

統懋半導體股份有限公司

財 務 報 告
民國一〇一年上半年度
(內附會計師查核報告)

地址：台南市新市區港墘里中山路七十六號

電話：(〇六) 五九九一六二一

§ 目 錄 §

項	目 頁	財 務 報 表 次 附 註 編 號
一、封 面	1	-
二、目 錄	2	-
三、會計師查核報告	3~4	-
四、資產負債表	5	-
五、損 益 表	6~7	-
六、股東權益變動表	8	-
七、現金流量表	9~10	-
八、財務報表附註		
(一) 公司沿革及營業	11	一
(二) 重要會計政策之彙總說明	11~16	二
(三) 會計變動之理由及其影響	16~17	三
(四) 重要會計科目之說明	17~31	四~十九
(五) 關係人交易	31~33	二十
(六) 質抵押之資產	33	二一
(七) 重大承諾事項及或有事項	33	二二
(八) 重大之災害損失	-	-
(九) 重大之期後事項	-	-
(十) 外幣金融資產及負債之匯率 資訊	34	二三
(十一) 附註揭露事項		
1. 重大交易事項相關資訊	34, 36~38	二四
2. 轉投資事業相關資訊	34, 39	二四
3. 大陸投資資訊	35, 40	二四
(十二) 營運部門資訊	35	二五
九、重要會計科目明細表	41~62	-

會計師查核報告

統懋半導體股份有限公司 公鑒：

統懋半導體股份有限公司（統懋公司）民國一〇一年及一〇〇年六月三十日之資產負債表，暨民國一〇一及一〇〇年一月一日至六月三十日之損益表、股東權益變動表及現金流量表，業經本會計師查核竣事。上開財務報表之編製係管理階層之責任，本會計師之責任則為根據查核結果對上開財務報表表示意見。

本會計師係依照會計師查核簽證財務報表規則及一般公認審計準則規劃並執行查核工作，以合理確信財務報表有無重大不實表達。此項查核工作包括以抽查方式獲取財務報表所列金額及所揭露事項之查核證據、評估管理階層編製財務報表所採用之會計原則及所作之重大會計估計，暨評估財務報表整體之表達。本會計師相信此項查核工作可對所表示之意見提供合理之依據。

依本會計師之意見，第一段所述財務報表在所有重大方面係依照證券發行人財務報告編製準則、商業會計法及商業會計處理準則中與財務會計準則相關之規定暨一般公認會計原則編製，足以允當表達統懋公司民國一〇一年及一〇〇年六月三十日之財務狀況，暨民國一〇一及一〇〇年一月一日至六月三十日之經營成果與現金流量。

如財務報表附註三所述，統懋公司自民國一〇〇年一月一日起採用新修訂之財務會計準則公報第三十四號「金融商品之會計處理準則」。

統懋公司已編製其與子公司民國一〇一及一〇〇年上半年度之合併財務報表，並經本會計師分別出具無保留及修正式無保留核閱報告，備供參考。


隨附統懋公司民國一〇一年上半年度財務報表重要會計科目明細表，主要供補充分析，亦經本會計師執行第二段所述之查核程序。據本會計師之意見，該等科目明細表在所有重大方面與第一段所述財務報表相關資訊一致。

勤業眾信聯合會計師事務所

會計師 吳 秋 燕



會計師 李 季 珍




吳秋燕

李季珍

財政部證券暨期貨管理委員會核准文號
台財證六字第 0920123784 號

財政部證券暨期貨管理委員會核准文號
台財證六字第 0920123784 號

中 華 民 國 一 〇 一 年 八 月 二 十 八 日



民國一〇一年六月三十日

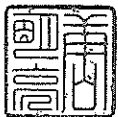
單位：新台幣千元
(惟每股面額為新台幣元)

代 碼	資 產	一〇一年六月三十日		一〇〇年六月三十日		代 碼	負 債 及 股 東 權 益	一〇一年六月三十日		一〇〇年六月三十日	
		金 額	%	金 額	%			金 額	%	金 額	%
	流動資產						流動負債				
1100	現 金	\$ 60,105	4	\$ 135,276	7	2100	短期借款(附註十一)	\$ 30,000	2	\$ 30,000	2
1320	備供出售金融資產-流動(附註二及五)	11	-	14	-	2110	應付短期票券(附註十二)	14,985	1	-	-
1120	應收票據(附註二及三)	3,526	-	6,884	1	2120	應付票據(附註二十)	28,273	2	48,259	3
1140	應收帳款淨額(附註二、三及六)	78,856	5	146,957	8	2140	應付帳款	12,266	1	13,396	1
1150	應收帳款-關係人(附註二十)	172,935	11	173,445	9	2170	應付費用	19,879	1	22,308	1
1160	其他應收款淨額(附註二及六)	5,895	1	2,579	-	2272	一年內到期之長期借款(附註十三及二一)	20,000	1	80,000	4
1180	其他應收款-關係人(附註二十)	2,350	-	4,392	-	2280	其他流動負債	5,326	-	7,792	-
1210	存貨(附註二及七)	206,660	13	214,906	11	21XX	流動負債合計	130,729	8	201,755	11
1286	遞延所得稅資產-流動(附註二及十六)	1,104	-	21,563	1		長期負債				
1284	遞延借項-聯屬公司間損失(附註二及二十)	2,884	-	10,171	1	2420	長期借款(附註十三及二一)	206,667	13	170,000	9
1298	其他流動資產(附註二十)	27,562	2	32,705	2		各項準備				
11XX	流動資產合計	561,888	36	748,892	40	2510	土地增值稅準備(附註十)	46,203	3	46,203	2
	基金及投資						其他負債				
1421	採權益法之長期股權投資(附註二及八)	420,605	27	369,112	19	2810	應計退休金負債(附註二)	66,392	5	64,673	4
1480	以成本衡量之金融資產-非流動(附註二及九)	49,076	3	202,136	11	2820	存入保證金	1,174	-	1,174	-
14XX	基金及投資合計	469,681	30	571,248	30	2881	遞延貸項-聯屬公司間利益(附註二及二十)	1,939	-	2,200	-
	固定資產(附註二、十、二十及二一)					28XX	其他負債合計	69,505	5	68,047	4
1501	土 地	63,810	4	63,810	3	2XXX	負債合計	453,104	29	486,005	26
1521	建 築 物	193,601	13	193,034	10		股本(附註十五)				
1531	機器設備	742,074	48	734,185	39	3110	普通股股本,每股面額10元,一〇一年及一〇〇年六月月底額定均為180,000千股;發行均為134,750千股	1,347,501	87	1,347,501	71
1681	其他設備	207,024	13	205,524	11		資本公積(附註十五)				
15X1	成本合計	1,206,509	78	1,196,553	63	3210	發行股票溢價	46,435	3	46,435	2
15X8	重估增值	114,968	7	114,968	6		累積虧損(附註十五)	(407,551)	(26)	(80,099)	(4)
15XY	成本及重估增值	1,321,477	85	1,311,521	69		股東權益其他項目(附註二、十及十五)				
15X9	減:累計折舊	837,161	54	798,604	42	3420	累積換算調整數	39,894	3	23,911	1
1670	預付設備款	484,316	31	512,917	27	3450	金融商品未實現利益	3	-	6	-
15XX	固定資產淨額	510,047	33	543,714	29	3460	未實現重估增值	68,765	4	68,765	4
	其他資產					34XX	股東權益其他項目合計	108,662	7	92,682	5
1820	存出保證金	250	-	250	-	3XXX	股東權益合計	1,095,047	71	1,406,519	74
1860	遞延所得稅資產-非流動(附註二及十六)	2,663	-	24,732	1		負債及股東權益總計	\$ 1,548,151	100	\$ 1,892,524	100
1880	其他資產-其他	3,622	1	3,688	-						
18XX	其他資產合計	6,535	1	28,670	1						
1XXX	資產總計	\$ 1,548,151	100	\$ 1,892,524	100						

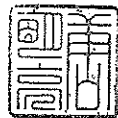
後附之附註係本財務報表之一部分。

(參閱勤業眾信聯合會計師事務所民國一〇一年八月二十八日查核報告)

董事長：唐明亮




經理人：唐明亮



會計主管：王蔚真



統懋有限公司



民國一〇一及一〇〇年一月一日起至六月三十日

單位：新台幣千元

(惟每股盈餘(淨損)為新台幣元)

代碼	一〇一年上半年度		一〇〇年上半年度	
	金額	%	金額	%
4110 營業收入(附註二及二十)	\$ 232,411	100	\$ 409,182	101
4170 減：銷貨退回及折讓	534	-	2,563	1
4100 營業收入淨額	231,877	100	406,619	100
5000 營業成本(附註七、十七及二十)	243,546	105	377,526	93
5910 營業毛利(損)	(11,669)	(5)	29,093	7
5930 聯屬公司間(已)未實現損失	(10,061)	(5)	10,171	2
已實現營業毛利(損)	(21,730)	(10)	39,264	9
營業費用(附註十七)				
6300 研究發展費用	5,622	2	5,561	1
6100 推銷費用	6,552	3	6,354	2
6200 管理費用	16,445	7	16,543	4
6000 營業費用合計	28,619	12	28,458	7
6900 營業淨利(損)	(50,349)	(22)	10,806	2
營業外收入及利益				
7110 利息收入	107	-	53	-
7250 壞帳轉回利益(附註二及六)	7,221	3	19,982	5
7480 什項收入	196	-	779	-
7100 營業外收入及利益合計	7,524	3	20,814	5

(接次頁)

(承前頁)

代碼		一〇一年上半年度		一〇〇年上半年度	
		金	%	金	%
	營業外費用及損失				
7510	利息費用(附註十)	\$ 2,695	1	\$ 3,744	1
7521	採權益法認列之投資損失(附註二及八)	27,033	12	695	-
7560	兌換損失淨額(附註二)	3,046	1	12,889	3
7650	金融負債評價損失(附註二及四)	-	-	180	-
7880	什項支出	<u>100</u>	<u>-</u>	<u>83</u>	<u>-</u>
7500	營業外費用及損失合計	<u>32,874</u>	<u>14</u>	<u>17,591</u>	<u>4</u>
7900	稅前淨利(損)	(75,699)	(33)	14,029	3
8110	所得稅(附註二及十六)	<u>6,935</u>	<u>3</u>	<u>5,381</u>	<u>1</u>
9600	本期淨利(損)	<u>(\$ 82,634)</u>	<u>(36)</u>	<u>\$ 8,648</u>	<u>2</u>
		一〇一年上半年度		一〇〇年上半年度	
		稅前	稅後	稅前	稅後
	每股盈餘(淨損)(附註十八)				
9750	基本每股盈餘(淨損)	(\$ 0.56)	(\$ 0.61)	\$ 0.11	\$ 0.07

後附之附註係本財務報表之一部分。

(參閱勤業眾信聯合會計師事務所民國一〇一年八月二十八日查核報告)

董事長：唐明亮



經理人：唐明亮



會計主管：王蔚真



統懋洋行證券有限公司

民國一〇一一年六月三十日

民國一〇一一年六月三十日

單位：新台幣千元

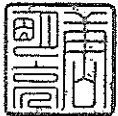
(惟每股發行價格為新台幣元)

代碼		普通股股本	資本公積	待彌補虧損	股東權益其他項目			股東權益合計
					累積換算調整數	金融商品 未實現利益	未實現重估增值	
A1	一〇一年一月一日餘額	\$ 1,347,501	\$ 46,435	(\$ 324,917)	\$ 44,572	\$ 2	\$ 68,765	\$ 1,182,358
M1	一〇一年上半年度淨損	-	-	(82,634)	-	-	-	(82,634)
R5	換算調整數之變動	-	-	-	(4,678)	-	-	(4,678)
Q5	備供出售金融資產未實現損益之變動(附註十五)	-	-	-	-	1	-	1
Z1	一〇一年六月三十日餘額	<u>\$ 1,347,501</u>	<u>\$ 46,435</u>	<u>(\$ 407,551)</u>	<u>\$ 39,894</u>	<u>\$ 3</u>	<u>\$ 68,765</u>	<u>\$ 1,095,047</u>
A1	一〇〇年一月一日餘額	\$ 1,194,001	\$ -	(\$ 88,747)	\$ 22,776	\$ 6	\$ 68,765	\$ 1,196,801
C1	現金增資私募普通股(附註十五)							
	一一月十二日,按每股14.95元發行	64,500	31,928	-	-	-	-	96,428
	一六月十七日,按每股11.63元發行	89,000	14,507	-	-	-	-	103,507
M1	一〇〇年上半年度淨利	-	-	8,648	-	-	-	8,648
R5	換算調整數之變動	-	-	-	1,135	-	-	1,135
Z1	一〇〇年六月三十日餘額	<u>\$ 1,347,501</u>	<u>\$ 46,435</u>	<u>(\$ 80,099)</u>	<u>\$ 23,911</u>	<u>\$ 6</u>	<u>\$ 68,765</u>	<u>\$ 1,406,519</u>

後附之附註係本財務報表之一部分。

(參閱勤業眾信聯合會計師事務所民國一〇一年八月二十八日查核報告)

董事長：唐明亮



經理人：唐明亮



會計主管：王蔚真



統懋半導體股份有限公司

現金流量表

民國一〇一及一〇〇年六月三十日

單位：新台幣千元

代 碼		一 〇 一 年 上 半 年 度	一 〇 〇 年 上 半 年 度
	營業活動之現金流量		
A10000	本期淨利（損）	(\$ 82,634)	\$ 8,648
	調整項目		
A20300	折舊費用	23,288	24,208
A20500	呆帳轉回利益	(7,221)	(19,982)
A21101	備抵銷貨退回及折讓迴轉數	-	(1,625)
A22200	存貨跌價損失（回升利益）	(60,444)	15,176
A22300	存貨報廢及盤損（盈）淨額	2,801	554
A22400	採權益法認列之投資損失	27,033	695
A24800	遞延所得稅	6,935	5,381
A24200	已（未）實現銷貨毛損	10,061	(10,171)
A22000	淨退休金成本未提撥數	843	837
	營業資產及負債之淨變動		
A31120	應收票據	1,456	27,736
A31140	應收帳款	13,042	(3,974)
A31150	應收帳款－關係人	(4,561)	(49,044)
A31160	其他應收款	27	2,610
A31170	其他應收款－關係人	4,202	2,410
A31180	存 貨	40,711	(32,029)
A31211	其他流動資產	(555)	(7,192)
A32120	應付票據	(2,645)	8,576
A32140	應付帳款	4,774	3,823
A32170	應付費用	3,526	4,068
A32212	其他流動負債	(66)	3,829
AAAA	營業活動之淨現金流出	(19,427)	(15,466)
	投資活動之現金流量		
B01400	增加採權益法之長期股權投資	(73,675)	-
B01900	購置固定資產	(3,270)	(7,499)
BBBB	投資活動之淨現金流出	(76,945)	(7,499)

（接次頁）

(承前頁)

代 碼		一 〇 一 年 上 半 年 度	一 〇 〇 年 上 半 年 度
	融資活動之現金流量		
C00100	短期借款增加(減少)	\$ 15,000	(\$ 84,473)
C00200	應付短期票券增加	14,985	-
C00900	舉借長期借款	200,000	-
C01000	償還長期借款	(173,333)	(50,000)
C02200	現金增資私募普通股	-	199,935
CCCC	融資活動之淨現金流入	<u>56,652</u>	<u>65,462</u>
EEEE	現金淨增加(減少)金額	(39,720)	42,497
E00100	期初現金餘額	<u>99,825</u>	<u>92,779</u>
E00200	期末現金餘額	<u>\$ 60,105</u>	<u>\$ 135,276</u>
	現金流量資訊之補充揭露		
F00100	支付利息	\$ 2,953	\$ 3,900
F00200	減：利息資本化	<u>335</u>	<u>133</u>
F00300	不含利息資本化之支付利息	<u>\$ 2,618</u>	<u>\$ 3,767</u>
	不影響現金流量之融資活動		
G00100	一年內到期之長期借款	\$ 10,000	\$ 30,000
	同時影響現金及非現金項目之投資活動		
H00300	購置固定資產	\$ 1,910	\$ 7,031
H00600	應付票據減少(增加)	(530)	468
H00500	應付設備款減少	<u>1,890</u>	<u>-</u>
H00800	支付現金	<u>\$ 3,270</u>	<u>\$ 7,499</u>

後附之附註係本財務報表之一部分。

(參閱勤業眾信聯合會計師事務所民國一〇一年八月二十八日查核報告)

董事長：唐明亮



經理人：唐明亮



會計主管：王蔚真



統懋半導體股份有限公司

財務報表附註

民國一〇一及一〇〇年上半年度

(除另註明外，金額以新台幣千元為單位)

一、公司沿革及營業

本公司設立於七十六年三月，主要經營功率電晶體、二極體及太陽能電池晶片之製造、加工及銷售。

本公司股票於八十七年十一月經財團法人中華民國證券櫃檯買賣中心核准上櫃買賣，嗣於八十九年九月奉准改在台灣證券交易所上市買賣。

截至一〇一年及一〇〇年六月底止，本公司員工人數分別為 248 人及 268 人。

二、重要會計政策之彙總說明

本財務報表係依照證券發行人財務報告編製準則、商業會計法、商業會計處理準則及一般公認會計原則編製。重要會計政策彙總說明如下：

(一) 外幣交易

非衍生性商品之外幣交易所產生之各項外幣資產、負債、收入或費用，按交易日之即期匯率折算新台幣金額入帳。外幣資產及負債實際收付結清時所產生之兌換差額，作為當期損益。

資產負債表日之外幣貨幣性資產或負債，按該日即期匯率予以調整，兌換差額列為當期損益。

資產負債表日之外幣非貨幣性資產或負債（例如權益商品），依公平價值衡量者，按該日即期匯率調整，所產生之兌換差額，屬公平價值變動認列為股東權益調整項目者，列為股東權益調整項目。

外幣長期股權投資採權益法評價者，以被投資公司之外幣財務報表換算後所得之股東權益做為依據，兌換差額列入累積

換算調整數，作為股東權益之調整項目。

(二) 會計估計

依照前述準則、法令及原則編製財務報表時，本公司對於備抵呆帳、存貨跌價損失、固定資產折舊、資產減損損失、退休金、所得稅及員工分紅及董監酬勞費用等之提列，必須使用合理之估計金額，因估計涉及判斷，實際結果可能有所差異。

(三) 資產與負債區分流動與非流動之標準

流動資產包括現金，以及主要為交易目的而持有之資產或預期於資產負債表日後十二個月內變現或耗用之資產；固定資產及其他不屬於流動資產之資產為非流動資產。流動負債包括主要為交易目的而發生之負債，以及須於資產負債表日後十二個月內清償之負債，負債不屬於流動負債者為非流動負債。

(四) 公平價值變動列入損益之金融商品

公平價值變動列入損益之金融商品包括交易目的之金融資產或金融負債。本公司成為金融商品合約之一方時，認列金融資產或金融負債；於合約權利喪失控制時，除列金融資產；於合約規定之義務解除、取消或到期而使金融負債消滅時，除列金融負債。

原始認列時，係以公平價值衡量，交易成本列為當期費用，續後評價時，以公平價值衡量且公平價值變動認列為當期損益。金融商品除列時，出售所得價款或支付金額與帳面價值之差額，計入當期損益。依交易慣例購買或出售金融資產時，採用交易日會計處理。

衍生性商品（遠期外匯合約）未能符合避險會計者，係分類為交易目的之金融資產或金融負債。公平價值為正值時，列為金融資產；公平價值為負值時，列為金融負債。

公平價值之基礎：無活絡市場之金融商品，以評價方法估計公平價值。

(五) 備供出售金融資產

備供出售金融資產於原始認列時，以公平價值衡量，並加

計取得之交易成本；後續評價以公平價值衡量，且其價值變動列為股東權益調整項目，累積之利益或損失於金融資產除列時，列入當期損益。依交易慣例購買或出售金融資產時，採用交易日會計處理。

備供出售金融資產之認列或除列時點與公平價值變動列入損益之金融商品相同。

公平價值之基礎：上市（櫃）普通股股票係資產負債表日之收盤價。

現金股利於除息日或股東會決議日認列收益，但依據投資前淨利宣告之部分，係自投資成本減除。股票股利不列為投資收益，僅註記股數增加，並按增加後之總股數重新計算每股成本。

若有減損之客觀證據，則認列減損損失。若後續期間減損金額減少，備供出售權益商品之減損減少金額認列為股東權益調整項目。

（六）以成本衡量之金融資產

無法可靠衡量公平價值之權益商品投資，係未上市（櫃）股票，以原始認列之成本衡量。股利之會計處理，與備供出售金融資產相同。若有減損之客觀證據，則認列減損損失，此減損金額不予迴轉。

（七）應收帳款之減損評估

如附註三所述，本公司自一〇〇年一月一日起採用財務會計準則公報第三十四號「金融商品之會計處理準則」第三次修訂條文，修訂條文將原始產生之應收款納入適用範圍，故本公司對於應收帳款係於每一資產負債表日評估其減損跡象，當有客觀證據顯示，因應收帳款原始認列後發生之單一或多項事件，致使應收帳款之估計未來現金流量受影響者，該應收帳款則視為已減損。客觀之減損證據可能包含：

1. 債務人發生顯著財務困難；或
2. 應收帳款發生逾期之情形；或

3. 債務人很有可能倒閉或進行其他財務重整。

針對某些應收款項經個別評估未有減損後，另再以組合基礎來評估減損。應收帳款組合之客觀減損證據可能包含本公司過去收款經驗、該組合之延遲付款增加情況，以及與應收帳款違約有關之可觀察全國性或區域性經濟情勢變化。

認列之減損損失金額係為該資產之帳面金額與預期未來現金流量（已反映擔保品或保證之影響）以該應收帳款原始有效利率折現值之間的差額。應收款項之帳面金額係藉由備抵評價科目調降。當應收款項視為無法回收時，係沖銷備抵評價科目。原先已沖銷而後續回收之款項係貸記備抵評價科目。備抵評價科目帳面金額之變動認列為當期損益。

(八) 資產減損

倘資產（主要為固定資產與採權益法評價之長期股權投資）以其相關可回收金額衡量帳面價值有重大減損時，就其減損部分認列損失。嗣後若資產可回收金額增加時，將減損損失之迴轉認列為利益，惟資產於減損損失迴轉後之帳面價值，不得超過該項資產在未認列減損損失之情況下，減除應提列折舊或攤銷後之帳面價值。已依法令規定辦理重估價者，則其減損先減少股東權益項下之未實現重估增值，不足數再認列損失；迴轉時，就原認列為損失之範圍內先認列利益，餘額再轉回未實現重估增值。

(九) 存 貨

存貨包括原料、物料、製成品及在製品。存貨係以成本與淨變現價值孰低計價，比較成本與淨變現價值時除同類別存貨外係以個別項目為基礎。淨變現價值係指在正常情況下之估計售價減除至完工尚需投入之成本及銷售費用後之餘額。存貨成本之計算採用加權平均法。

(十) 採權益法之長期股權投資

本公司對被投資公司持有表決權股份達百分之二十以上或具有重大影響力者，採用權益法評價。

本公司與採權益法被投資公司順流交易所產生之未實現損失（利益），因本公司對該被投資公司具有控制能力，是以全數予以銷除，列入遞延借（貸）項，俟實現時始認列損益。

(十一) 固定資產

土地以成本加重估增值計價。

固定資產以成本減累計折舊計價。固定資產購建期間為該項資產所支出款項而負擔之利息，予以資本化列為固定資產之成本。重大之更新及改良作為資本支出；修理及維護支出則作為當期費用。

折舊採用直線法按下列耐用年限計提：建築物，十四至五十一年；機器設備，三至十年；其他設備，三至十五年；耐用年限屆滿仍繼續使用之固定資產，則就其殘值按重行估計可用年數繼續提列折舊。

固定資產出售或報廢時，其相關成本（含重估增值）、累計折舊及未實現重估增值均自帳上減除。處分固定資產之利益或損失，列為當期之營業外利益或損失。

(十二) 退休金

屬確定給付退休辦法之退休金係按精算結果認列；屬確定提撥退休辦法之退休金，係於員工提供服務之期間，將應提撥之退休金數額認列為當期費用。

(十三) 所得稅

所得稅作同期間及跨期間之分攤，亦即(一)直接借記或貸記股東權益之項目及(二)可減除暫時性差異及未使用投資抵減之所得稅影響數認列為遞延所得稅資產，並評估其可實現性，認列備抵評價金額；應課稅暫時性差異之所得稅影響數則認列為遞延所得稅負債。遞延所得稅資產或負債依其相關資產或負債之分類劃分為流動或非流動項目，無相關資產或負債者，依預期迴轉期間劃分為流動或非流動項目。

購置機器設備及研究發展等支出所產生之所得稅抵減，採用當期認列法處理。

以前年度應付所得稅之調整，列入當期所得稅。

依所得稅法規定計算之未分配盈餘加徵百分之十所得稅列為股東會決議年度之所得稅費用。

(十四) 收入之認列

本公司係於貨物之所有權及顯著風險移轉予客戶時認列銷貨收入，因其獲利過程大部分已完成，且已實現或可實現。

去料加工時，加工產品之所有權及風險並未移轉，是以去料時不作銷貨處理。

備抵銷貨退回及折讓係按估計可能發生之退貨金額及折讓損失提列。

銷貨收入係按本公司與買方所協議交易對價（考量商業折扣及數量折扣後）之公平價值衡量；惟銷貨收入之對價為一年期以內之應收款時，其公平價值與到期值差異不大且交易量頻繁，則不按設算利率計算公平價值。

三、會計變動之理由及其影響

金融商品之會計處理

本公司自一〇〇年一月一日起，採用新修訂之財務會計準則公報第三十四號「金融商品之會計處理準則」。主要之修訂包括(一)將應收租賃款之減損納入公報適用範圍；(二)修訂保險相關合約之會計準則適用規範；(三)將原始產生之放款及應收款納入公報適用範圍；(四)增訂以攤銷後成本衡量之金融資產於債務困難修改條款時之減損規範；及(五)債務條款修改時債務人之會計處理。此項會計變動，使本公司一〇〇年上半年度本期淨利增加 22,259 千元，稅後基本每股盈餘增加 0.18 元。

營運部門資訊之揭露

本公司自一〇〇年一月一日起，採用新發布之財務會計準則公報第四十一號「營運部門資訊之揭露」。該公報之規定係以管理階層制定營運事項決策時所使用之企業組成部分相關資訊為基礎，營運部門之辨識則以主要營運決策者定期複核用以分配資源予部門與評量績效之內部報告為基礎。該公報係取代財務會計準則公報第二十號「部門

別財務資訊之揭露」，採用該公報對本公司部門別資訊之報導方式並未產生重大改變。

四、公平價值變動列入損益之金融負債—一〇〇年上半年度

本公司一〇〇年上半年度從事遠期外匯衍生性金融商品交易之目的，主要係為規避因匯率波動所產生之風險。本公司之財務避險策略係以達成規避大部分市場價格或現金流量風險為目的。因未符合避險會計，是以分類為交易目的之金融負債。

本公司一〇〇年上半年度因從事上述遠期外匯合約交易產生金融負債評價損失 180 千元。截至一〇〇年六月底止，尚無未到期之遠期外匯合約。

五、備供出售金融資產—流動

	一〇一年 六月三十日	一〇〇年 六月三十日
國內上櫃股票		
—翔名科技公司	\$ 11	\$ 12
國外上市股票		
—Hoku Scientific Inc.	-	2
	<u>\$ 11</u>	<u>\$ 14</u>

六、應收帳款淨額

	一〇一年 六月三十日	一〇〇年 六月三十日
應收帳款	\$ 127,495	\$ 160,158
減：備抵呆帳（附註二）	<u>48,639</u>	<u>13,201</u>
	<u>\$ 78,856</u>	<u>\$ 146,957</u>

本公司備抵呆帳之變動情形如下：

	一〇一年上半年度		一〇〇年上半年度	
	應收帳款	其他應收款	應收帳款	其他應收款
期初餘額	\$ 55,832	\$ 2,194	\$ 31,530	\$ 3,741
本期回轉	(7,193)	(28)	(18,323)	(1,659)
本期沖銷	-	-	(6)	-
期末餘額	<u>\$ 48,639</u>	<u>\$ 2,166</u>	<u>\$ 13,201</u>	<u>\$ 2,082</u>

七、存 貨

	一 〇 一 年 六 月 三 十 日	一 〇 〇 年 六 月 三 十 日
製 成 品	\$ 8,116	\$ 22,514
在製品（包括半成品及託外加工 存貨）	180,332	166,974
原 料	11,346	17,740
物 料	6,866	7,678
	<u>\$ 206,660</u>	<u>\$ 214,906</u>

一〇一年及一〇〇年六月三十日之備抵存貨跌價損失分別為31,133千元及61,009千元。一〇一及一〇〇年上半年度與存貨相關之營業成本內容如下：

	一〇一年上半年度	一〇〇年上半年度
銷貨成本	\$ 282,307	\$ 347,636
存貨跌價損失（回升利益）	(60,444)	15,176
未分攤固定製造費用	19,352	14,174
存貨報廢損失	2,406	571
存貨盤損（盈）淨額	395	(17)
下腳收入	(470)	(14)
	<u>\$ 243,546</u>	<u>\$ 377,526</u>

八、採權益法之長期股權投資

被 投 資 公 司	一 〇 一 年 六 月 三 十 日		一 〇 〇 年 六 月 三 十 日	
	金 額	持 股 %	金 額	持 股 %
H & M B.V.I. Holdings Ltd. (和懋維京控股有限 公司)	<u>\$ 420,605</u>	<u>100</u>	<u>\$ 369,112</u>	<u>100</u>

被投資公司之相關資訊，參閱附表四。

和懋維京控股有限公司設立於八十五年四月，主要業務為一般投資業，經由該公司轉投資和懋半導體（深圳）有限公司（深圳和懋，持股100%）。截至一〇一年六月底止，經主管機關核備透過和懋維京控股有限公司對深圳和懋之投資額為252,962千元（美金8,000千元）。

本公司於一〇一年三月份經由和懋維京控股有限公司轉投資和懋半導體（四川）有限公司（四川和懋，持股100%），截至一〇一年六月

底止，經主管機關核備透過和懋維京控股有限公司對四川和懋之投資額為 73,675 千元（美元 2,500 千元）。

深圳和懋及四川和懋主要均為從事新型電子元器件之製造、銷售及太陽能電池晶片之買賣業務，截至一〇一年六月底止，四川和懋尚在籌備建廠。

一〇一及一〇〇年上半年度依權益法認列投資損失分別為 27,033 千元及 695 千元。

一〇一及一〇〇年上半年度本公司已將上述子公司納入編製合併財務報表之個體。

九、以成本衡量之金融資產－非流動

	一〇 六 月 三 十 日 金 額	一〇 一 年 六 月 三 十 日 持 股 %	一〇 〇 年 六 月 三 十 日 金 額	一〇 〇 年 六 月 三 十 日 持 股 %
國內非上市（櫃）普通股				
萬通票券公司	\$ 102	-	\$ 102	-
立達特公司	-	-	78	2.9
科冠能源科技公司	48,642	3.0	201,000	3.5
洲磊科技公司	332	0.1	-	-
國內興櫃普通股				
洲磊科技公司	-	-	956	0.1
	<u>\$ 49,076</u>		<u>\$ 202,136</u>	

本公司所持有之上述投資，係未上市（櫃）公司股票，其無活絡市場公開報價，故以成本衡量。

本公司於一〇〇年七月以每股 10 元出售立達特公司全數股份，處分價款 78 千元。

科冠能源科技公司及洲磊科技公司因營運持續虧損於一〇〇年度分別認列減損損失 152,358 千元及 624 千元。

科冠能源科技公司於一〇一年八月辦理現金增資，本公司因未參與增資，致持股比例由 3.5% 降至 3.0%。

洲磊科技公司於一〇一年四月辦理減資彌補虧損，並撤銷興櫃及公開發行，本公司持有股數依減資比例由 63 千股降至 28 千股。

十、固定資產

	一〇一年 六月三十日	一〇〇年 六月三十日
累計折舊		
建築物	\$ 76,337	\$ 71,759
機器設備	611,187	591,292
其他設備	149,637	135,553
	<u>\$ 837,161</u>	<u>\$ 798,604</u>

利息資本化資訊如下：

	一〇一年上半年度	一〇〇年上半年度
利息總額	\$ 3,030	\$ 3,877
利息資本化金額	335	133
利息資本化利率	2.23%	2.19%

本公司於九十八年十二月依土地公告現值辦理土地重估，重估增值總額為 114,968 千元，扣除土地增值稅準備 46,203 千元後之重估淨額為 68,765 千元，列為股東權益項下之未實現重估增值。

十一、短期借款

	一〇一年 六月三十日	一〇〇年 六月三十日
擔保借款一年利率一〇一年及一〇〇年六月底分別為 1.92% 及 1.9%~1.95%	<u>\$ 30,000</u>	<u>\$ 30,000</u>

十二、應付短期票券一一〇一年六月三十日

承兌 / 保證機構	貼現率 (%)	金額
合作金庫 / 兆豐票券	1.315	\$ 15,000
減：未攤銷折價		15
		<u>\$ 14,985</u>

十三、長期借款

	一〇一年 六月三十日	一〇〇年 六月三十日
(一) 中長期借款		
1. 台灣企銀－擔保借款	\$ 26,667	\$ 46,667
2. 玉山銀行－抵押借款	200,000	-
3. 玉山銀行－信用借款	-	13,000
4. 玉山銀行－信用借款	-	4,000
5. 玉山銀行－信用借款	-	3,000
6. 華南銀行－擔保借款	-	145,000
7. 華南銀行－擔保借款	-	38,333
	<u>226,667</u>	<u>250,000</u>
減：一年內到期部分	<u>20,000</u>	<u>80,000</u>
	<u>\$ 206,667</u>	<u>\$ 170,000</u>

(二) 本公司為長期財務規劃、充實營運資金及因應資本支出計畫，與金融機構簽訂中、長期借款合同如下：

1. 本公司於九十九年十月以董事長作為擔保人向台灣企銀申貸三年期擔保借款 60,000 千元，採定存利率加碼浮動計息，自九十九年十一月起，每個月為一期，分三十六期償還至一〇二年十月。年利率一〇一年及一〇〇年六月底分別為 2.60% 及 2.63%。
2. 本公司於一〇一年二月以土地及房屋建築作為抵押向玉山銀行申貸九年期抵押借款 200,000 千元，採定存利率加碼浮動計息，寬限期二年，自一〇三年二月起，每月為一期，分八十四期償還至一一〇年一月。年利率一〇一年六月底為 2.00%。
3. 本公司於九十七年十月向玉山銀行申貸三年期信用借款 65,000 千元，採定存利率加碼浮動計息，寬限期九個月，

- 自九十八年七月起，每三個月為一期，分十期償還至一〇〇年十月。年利率一〇〇年六月底為 1.82%。
4. 本公司於九十七年十一月向玉山銀行申貸三年期信用借款 20,000 千元，採定存利率加碼浮動計息，自九十八年七月起，每三個月為一期，分十期償還至一〇〇年十月。年利率一〇〇年六月底為 1.82%。
 5. 本公司於九十八年四月向玉山銀行申貸三年期信用借款 15,000 千元，採定存利率加碼浮動計息，自九十八年七月起，每三個月為一期，分十期償還至一〇〇年十月。年利率一〇〇年六月底為 1.82%。
 6. 本公司於九十八年四月以土地及建築物為擔保向華南銀行申貸七年期擔保借款 210,000 千元，採定儲機動利率加碼 1.39% 浮動計息，自九十八年五月起，每月為一期，分八十四期償還至一〇五年四月。惟本公司已於一〇一年二月提前清償。年利率一〇〇年六月底為 2.17%。
 7. 本公司於九十九年四月以董事長作為擔保人向華南銀行申貸五年期擔保借款 50,000 千元，第一年依一年期定儲機動加 1.07% 計息；第二年起依一年期定儲機動加 1.49% 計息，自九十九年五月起，每月為一期，分六十期償還至一〇四年四月。惟本公司已於一〇一年二月提前清償。年利率一〇〇年六月底為 2.25%。

十四、員工退休金

適用「勞工退休金條例」之退休金制度，係屬確定提撥退休辦法，依員工每月薪資百分之六提撥退休金存入勞工保險局之個人專戶。本公司一〇一及一〇〇年上半年度依該條例認列之退休金成本分別為 1,938 千元及 2,084 千元。

適用「勞動基準法」訂定之退休金制度，係屬確定給付退休辦法。員工退休金之支付，係根據服務年資及核准退休日前六個月平均工資（基數）計付。本公司按員工每月薪資總額百分之二提撥員工退休基金，交由勞工退休準備金監督委員會以該委員會名義存入台灣銀行之

專戶。本公司一〇一及一〇〇年上半年度認列之退休金成本分別為1,744千元及1,806千元。

十五、股東權益

股本

本公司一〇一年及一〇〇年六月三十日發行普通股之內容包括：

公開發行普通股	\$ 825,601
私募普通股	<u>521,900</u>
	<u>\$ 1,347,501</u>

本公司董事會於九十九年十二月二十八日決議辦理私募新股15,000千股，每股以14.95元溢價發行，截至繳款截止日特定人已認購股數為6,450千股，共計私募普通股股本64,500千元（溢價金額31,928千元），並以一〇〇年一月十二日為增資基準日，並已完成變更登記。

本公司董事會於一〇〇年六月八日決議辦理私募新股23,550千股，每股以11.63元溢價發行，截至繳款截止日特定人已認購股數為8,900千股，共計私募普通股股本89,000千元（溢價金額14,507千元），並以一〇〇年六月十七日為增資基準日，並已完成變更登記。

私募新股之權利義務原則上與本公司已發行之普通股相同，惟依據證券交易法規定，私募之普通股於發行後三年內不得自由轉讓，本公司於發行滿三年後，擬依證券交易法等相關規定向主管機關補辦私募普通股之公開發行及申請上市交易。

資本公積

資本公積中屬超過票面金額發行股票溢額（包括以超過面額發行普通股及公司債轉換溢價）之部分得用以彌補虧損，亦得於公司無虧損時，用以發放現金股利或撥充股本，惟撥充股本時每年以實收股本之一定比率為限。

盈餘分配及股利政策

本公司章程規定，每年決算之盈餘，於彌補歷年虧損後，應提列百分之十為法定盈餘公積，連同上年度累積未分配之盈餘，作為可供

分配之盈餘，惟得視業務狀況酌予保留一部份後，按下列百分比分配之：

- (一) 董事及監察人酬勞不低於百分之二。
- (二) 員工紅利不得低於百分之一。
- (三) 其他依法令規定應提撥之項目。
- (四) 分配股東股息及紅利。

前項盈餘之分配，應由董事會擬具盈餘分派案提請股東會決議。

股東紅利應為累積可分配盈餘之 50%至 100%，優先分配現金股利，其餘分配股票股利，股票股利以當年度股利分配總額之 50%為上限。

本公司截至一〇一年及一〇〇年六月底尚處累積虧損並無盈餘可供分配，因此未予估列員工紅利及董監酬勞費用。

本公司分配盈餘時，必須依法令規定就股東權益減項（包括未實現重估增值、金融商品未實現損益及累積換算調整數）餘額提列特別盈餘公積。嗣後股東權益減項金額如有減少，可就減少金額自特別盈餘公積轉回未分配盈餘。

法定盈餘公積應提撥至其餘額達公司實收股本總額時為止。法定盈餘公積得用以彌補虧損。公司無虧損時，法定盈餘公積超過實收股本總額 25%之部分除得撥充股本外，尚得以現金分配。

分配未分配盈餘時，除屬非中華民國境內居住者之股東外，其餘股東可獲配按股利分配日之稅額扣抵比率計算之股東可扣抵稅額。

本公司一〇〇及九十九年度虧損撥補案，分別業於一〇一年及一〇〇年六月二十八日經股東常會決議通過。

有關本公司董事會通過擬議及股東會決議之盈虧撥補情形，請至台灣證券交易所之「公開資訊觀測站」查詢。

金融商品未實現利益

備供出售金融資產所產生之金融商品未實現利益之變動組成項目如下：

	一〇一年上半年度	一〇〇年上半年度
期初餘額	\$ 2	\$ 6
直接認列為股東權益調整項目	1	-
期末餘額	<u>\$ 3</u>	<u>\$ 6</u>

未實現重估增值

不得用於彌補虧損或任何用途，須俟重估資產發生轉讓、滅失之情事時，轉列營業外收入或損失。

十六、所得稅

(一) 帳列稅前淨利(損)按法定稅率(17%)計算之所得稅費用(利益)與所得稅之調節如下：

	一〇一年上半年度	一〇〇年上半年度
稅前淨利(損)按法定稅率計算之所得稅費用(利益)	(\$ 12,869)	\$ 2,385
調節項目之所得稅影響數		
永久性差異		
股利收入	(1)	(1)
暫時性差異		
權益法認列之投資損失	4,596	118
已實現兌換損失	(637)	(3,536)
存貨跌價及報廢損失(回升利益)	(9,866)	2,677
聯屬公司間已(未)實現損失	1,710	(1,729)
壞帳轉回利益	(1,211)	(3,441)
其他	319	621
當期虧損扣抵所得稅利益	(17,959)	(2,906)

(接次頁)

(承前頁)

	一〇一年上半年度	一〇〇年上半年度
認列遞延所得稅資產	\$ 17,959	\$ 2,906
當期所得稅	-	-
遞延所得稅		
暫時性差異	6,527	4,467
投資抵減	-	375
虧損扣抵	(17,948)	(2,138)
其他備抵評價調整	18,356	2,677
	<u>6,935</u>	<u>5,381</u>
所得稅	\$ <u>6,935</u>	\$ <u>5,381</u>

(二) 遞延所得稅資產(負債)之項目如下:

	一〇一年 六月三十日	一〇〇年 六月三十日
流動		
遞延所得稅資產		
未實現存貨損失	\$ 19,571	\$ 24,237
備抵呆帳	8,120	1,665
投資抵減	6,866	-
其他	<u>1,643</u>	<u>2,227</u>
	36,200	28,129
減：備抵評價	<u>34,558</u>	<u>4,837</u>
	<u>1,642</u>	<u>23,292</u>
遞延所得稅負債		
未實現兌換利益	(48)	-
聯屬公司間未實現損失	(<u>490</u>)	(<u>1,729</u>)
	(<u>538</u>)	(<u>1,729</u>)
	<u>1,104</u>	<u>21,563</u>
非流動		
遞延所得稅資產		
未實現減損損失	26,150	-
應計退休金負債	11,287	10,995
投資抵減	3,246	10,112

(接次頁)

(承前頁)

	一〇一年 六月三十日	一〇〇年 六月三十日
虧損扣抵	\$ 55,544	\$ 41,190
其他	<u>285</u>	<u>330</u>
	<u>96,512</u>	<u>62,627</u>
遞延所得稅負債		
固定資產折舊		
財稅差異	(737)	(914)
權益法認列投 資國外公司 收益	-	(4,820)
權益法認列之 累積換算調 整數	(<u>8,171</u>)	-
	(<u>8,908</u>)	(<u>5,734</u>)
	87,604	56,893
減：備抵評價	<u>84,941</u>	<u>32,161</u>
	<u>2,663</u>	<u>24,732</u>
遞延所得稅資產合計	<u>\$ 3,767</u>	<u>\$ 46,295</u>

(三) 截至一〇一年六月底止，本公司依促進產業升級條例得用以扣抵以後年度所得稅之投資抵減如下：

法令依據	抵減項目	可抵減總額	尚未抵減餘額	最後抵減 年 度
促進產業升 級條例	機器設備	\$ 5,666	\$ 4,274	一〇一
	研究發展	2,712	2,592	一〇一
	機器設備	303	303	一〇二
	研究發展	<u>2,943</u>	<u>2,943</u>	一〇二
		<u>\$ 11,624</u>	<u>\$ 10,112</u>	

上列投資抵減金額得在發生年度及以後四年內抵減當年度應納所得稅額，其每一年度得抵減總額以不超過當年度應納稅額百分之五十為限，但最後年度抵減金額不在此限。

(四) 截至一〇一年六月底止，本公司虧損扣抵相關資訊如下：

虧 損 年 度	虧 損 金 額	尚 未 抵 減 稅 額	最 後 抵 減 年 度
九十八年(已核定)	\$ 35,229	\$ 5,988	一〇八
九十九年(已核定)	185,864	31,597	一〇九
一〇一年上半年度 (尚未申報)	105,641	17,959	---
	<u>\$ 326,734</u>	<u>\$ 55,544</u>	

(五) 截至一〇一年六月底止，本公司可享受之免稅如下：

增 資 擴 展 案	免 稅 期 間
九十二年增資 13,086 千元擴展生產 271 半導體(功率電晶體、半導體及 電子資訊設備)	九十八年一月一日至一〇二年 十二月止

(六) 本公司截至九十九年度之營利事業所得稅結算申報案件，業經稅捐稽徵機關核定。

(七) 兩稅合一相關資訊如下：

	一 〇 一 年 六 月 三 十 日	一 〇 〇 年 六 月 三 十 日
八十六年度以前未分配 盈餘	\$ -	\$ -
八十七年度以後待彌補 虧損	(<u>407,551</u>)	(<u>80,099</u>)
	(<u>\$ 407,551</u>)	(<u>\$ 80,099</u>)

一〇一年及一〇〇年六月底股東可扣抵稅額帳戶餘額分別為 3,712 千元及 3,710 千元，尚待未來有盈餘年度再分配予股東。

十七、用人費用、折舊及攤銷

	一 〇 一 年 上 半 年 度			一 〇 〇 年 上 半 年 度		
	營業成本	營業費用	合 計	營業成本	營業費用	合 計
用人費用						
薪 資	\$ 36,420	\$ 12,273	\$ 48,693	\$ 39,028	\$ 12,591	\$ 51,619
勞 健 保	3,813	1,110	4,923	3,957	1,121	5,078
退 休 金	2,823	859	3,682	3,025	865	3,890
其 他	2,025	450	2,475	2,239	444	2,683
	<u>\$ 45,081</u>	<u>\$ 14,692</u>	<u>\$ 59,773</u>	<u>\$ 48,249</u>	<u>\$ 15,021</u>	<u>\$ 63,270</u>
折 舊	\$ 19,930	\$ 3,358	\$ 23,288	\$ 20,736	\$ 3,472	\$ 24,208

十八、每股盈餘（淨損）

計算基本每股盈餘（淨損）之分子及分母揭露如下：

（一）分子—本期淨利（淨損）

	一〇一年上半年度		一〇〇年上半年度	
	稅前	稅後	稅前	稅後
本期淨利（淨損）	<u>(\$ 75,699)</u>	<u>(\$ 82,634)</u>	<u>\$ 14,029</u>	<u>\$ 8,648</u>

（二）分母—股數（千股）

	一〇一年上半年度	一〇〇年上半年度
普通股已發行加權平均 股數	<u>134,750</u>	<u>126,111</u>

十九、金融商品資訊之揭露

（一）公平價值之資訊

	一〇一年一月三十日		一〇〇年一月三十日	
	帳面價值	公平價值	帳面價值	公平價值
資產				
備供出售金融資產—流動	\$ 11	\$ 11	\$ 14	\$ 14
以成本衡量之金融資產—非流動	49,076	-	202,136	-
存出保證金	250	250	250	250
負債				
長期借款（含一年內到期）	226,667	226,667	250,000	250,000
存入保證金	1,174	1,174	1,174	1,174

（二）本公司估計金融商品公平價值所使用之方法及假設如下：

1. 上述金融商品不包括現金、應收票據及帳款（含關係人）、其他應收款（含關係人）、短期借款、應付短期票券、應付票據、應付帳款及應付費用。此類金融商品之到期日甚近，其帳面價值應屬估計公平價值之合理基礎。

2. 備供出售金融資產有活絡市場公開報價，故以此市場價格為公平價值。
3. 以成本衡量之金融資產，其無活絡市場公開報價且實務上須以超過合理成本之金額方能取得可驗證公平價值，因此不列示其公平價值。
4. 存出（入）保證金因以現金方式存出（入），以其帳面價值為公平價值。
5. 長期借款以其未來現金流量之折現值估計公平價值，折現率則以本公司所能獲得類似條件（相近之到期日）之長期借款之利率為準。

(三) 本公司金融資產之公平價值，以活絡市場之公開報價直接決定者，及以評價方法估計者分別為：

	公開報價決定之金額		評價方法估計之金額	
	一〇一年六月三十日	一〇〇年六月三十日	一〇一年六月三十日	一〇〇年六月三十日
資產				
備供出售金融資產—				
流動	\$ 11	\$ 14	\$ -	\$ -

(四) 本公司一〇一年及一〇〇年六月底具利率變動之現金流量風險金融資產分別為 51,016 千元及 134,695 千元，金融負債分別為 256,667 千元及 280,000 千元。

(五) 本公司一〇一及一〇〇年上半年度非以公平價值衡量且公平價值變動認列損益之金融資產或金融負債，其利息收入分別為 107 千元及 53 千元，利息費用（包含資本化利息）分別為 3,030 千元及 3,877 千元。

(六) 財務風險資訊

1. 市場風險

本公司持有之外幣金融商品受市場匯率變動之影響，若美金匯率貶值1%，將使本公司一〇一年六月底淨資產公平價值減少2,694千元，相關資訊參閱附註二三。

本公司之金融商品因市場利率變動而使其公平價值變動之影響並不重大。

2. 信用風險

金融資產受到本公司之交易對方未履行合約之潛在影響。本公司信用風險係以資產負債表日公平價值為正數之合約為評估對象。本公司之交易對方均為信用良好之金融機構及公司組織，因此不預期有重大之信用風險。

3. 流動性風險

本公司之營運資金足以支應，故未有因無法籌措資金以履行合約義務之流動性風險。

本公司投資之備供出售金融資產具活絡市場，預期可輕易在市場上以接近公平價值之價格迅速出售金融資產，應無重大流動性風險。本公司投資之其他權益商品因無活絡市場，預期具有重大流動性風險。

4. 利率變動之現金流量風險

本公司一〇一年六月底從事之短期借款及長期借款，係屬浮動利率之債務，故市場利率變動將使借款之有效利率隨之變動，而使其未來現金流量產生波動，市場利率每增加1%，將使本公司現金流出一年增加2,567千元。

二十、關係人交易

(一) 關係人名稱及關係

<u>關 係 人 名 稱</u>	<u>與 本 公 司 之 關 係</u>
和懋維京控股有限公司 (和懋維京公司)	子公司 (直接持股 100%)
和懋半導體 (深圳) 有限公司 (深圳和懋)	子公司 (間接持股 100%)
和懋半導體 (四川) 有限公司 (四川和懋)	"
翔名科技股份有限公司 (翔名公司)	本公司監察人為該公司負責人

(二) 當期重大交易

1. 銷 貨

	一〇一年上半年度	一〇〇年上半年度
	估總數	估總數
	百分比	百分比
	金 額 (%)	金 額 (%)
深圳和懋	<u>\$116,824</u> <u>50</u>	<u>\$187,279</u> <u>46</u>

深圳和懋於大陸地區接單內銷，是以向本公司購入二極體及太陽能晶片成品。二極體產品銷售價格係按成本加成計價，太陽能晶片產品銷售價格無相同交易可資比較；銷貨之收款期間係與應支付加工費互抵或月結四至六個月收款，一般客戶二極體產品收款期間約為月結一至六個月，太陽能產品則採預收貨款方式。截至一〇一年及一〇〇年六月底，銷售予深圳和懋產生之未實現銷貨損失分別為2,884千元及10,171千元，列入遞延借項－聯屬公司間損失項下。

2. 委託加工

	一〇一年上半年度	一〇〇年上半年度
	估加工	估加工
	費總額	費總額
	金 額 (%)	金 額 (%)
深圳和懋	<u>\$102,980</u> <u>99</u>	<u>\$152,863</u> <u>99</u>

本公司以半成品委託深圳和懋加工並按實際加工成本及相關費用計付加工費，應支付之加工費係與前述應收款項相抵付或一個月付款。一般付款條件：國外廠商約一至二個月；國內廠商約三至四個月。

3. 本公司代深圳和懋訂購材料及機器設備等，截至一〇一年及一〇〇年六月底止，代墊款項餘額分別為 2,350 千元及 4,392 千元，列入其他應收款－關係人項下。
4. 本公司因九十八年度出售設備予深圳和懋所產生之未實現處分利益，截至一〇一年及一〇〇年六月底帳列遞延貸項

一聯屬公司間利益分別為 1,939 千元及 2,200 千元。

5. 本公司一〇一及一〇〇年上半年度向翔名公司購入耗用資材分別為 583 千元及 1,226 千元，依耗用與否分別列入製造費用及用品盤存（帳列其他流動資產項下）。
6. 本公司一〇〇年上半年度向翔名公司購入固定資產價款為 1,450 千元。

(三) 期末餘額

	一〇一 年 六 月 三 十 日	一〇〇 年 六 月 三 十 日
	金 額	金 額
	佔總數 百分比 (%)	佔總數 百分比 (%)
應收帳款—關係人		
深圳和懋	\$ 172,935	\$ 173,445
	69	54
其他應收款—關係人		
深圳和懋一代付款	\$ 2,350	\$ 4,392
	29	63
應付票據		
翔名公司	\$ 579	\$ 267
	2	1

二一、質抵押資產

本公司一〇一年及一〇〇年六月底提供固定資產之土地（含重估增值）及建築物帳面價值分別為 296,042 千元及 300,053 千元，作為長期融資之擔保品。

二二、截至一〇一年六月三十日止重大承諾事項及或有事項

本公司已訂購尚未進貨之原物料金額 19,045 千元。

二三、外幣金融資產及金融負債之匯率資訊

本公司具重大影響之外幣金融資產及負債資訊如下：

單位：千元

金融資產	一〇一年六月三十日			一〇〇年六月三十日		
	外幣	匯率	新台幣	外幣	匯率	新台幣
<u>貨幣性項目</u>						
美金	\$ 9,049	29.88	\$ 270,387	\$ 11,264	28.725	\$ 323,551
港幣	300	3.853	1,158	770	3.691	2,842
<u>採權益法之長期股權投資</u>						
美金	14,076	29.88	420,605	12,850	28.725	369,112
<u>金融負債</u>						
<u>貨幣性項目</u>						
美金	33	29.88	995	153	28.725	4,397

二四、附註揭露事項

(一) 重大交易事項及(二)轉投資事業相關資訊

1. 資金貸與他人：無。
2. 為他人背書保證：無。
3. 期末持有有價證券情形：參閱附表一。
4. 累積買進或賣出同一有價證券之金額達新台幣一億元或實收資本額 20% 以上：無。
5. 取得不動產之金額達新台幣一億元或實收資本額 20% 以上：無。
6. 處分不動產之金額達新台幣一億元或實收資本額 20% 以上：無。
7. 與關係人進、銷貨之金額達新台幣一億元或實收資本額 20% 以上：參閱附表二。
8. 應收關係人款項達新台幣一億元或實收資本額 20% 以上：參閱附表三。
9. 被投資公司名稱、所在地區....等相關資訊：參閱附表四。
10. 從事衍生性商品交易：無。

(三) 大陸投資資訊

1. 大陸被投資公司名稱、主要營業項目、實收資本額、投資方式、資金匯出入情形、持股比例、投資損益、期末投資帳面價值、已匯回投資損益及赴大陸地區投資限額：參閱附表五。
2. 與大陸被投資公司直接或間接由第三地區所發生之重大交易事項，暨其價格、付款條件、未實現損益：參閱附表二及附註二十。
3. 與大陸被投資公司直接與間接經由第三地區事業提供票據背書保證或提供擔保品情形：無。
4. 與大陸被投資公司直接與間接經由第三地區提供資金融資情形：無。
5. 其他對當年度損益或財務狀況有重大影響之交易事項：參閱附註二十。

二五、營運部門資訊

本公司已依財務會計準則公報第四十一號規定於合併財務報表中揭露營運部門資訊，個別財務報表得不予揭露。

統懋半導體股份有限公司及子公司

期末持有有價證券明細表

民國一〇一年六月三十日

附表一

單位：新台幣千元

持有之公司	有價證券種類及名稱	有價證券發行人與本公司之關係	帳列科目	期末				備註
				單位 / 股數	帳面金額	比率 (%)	市價或淨值	
本公司	翔名科技公司—上櫃公司普通股股票	無	備供出售金融資產— 流動	186	\$ 3	-		
			加：評價調整		8			
					11			
	Hoku Scientific Inc.—美國那斯達克上市股票	無	備供出售金融資產— 流動	24	5	-	\$ 11	
			減：評價調整		(5)			
					-			
					<u>\$ 11</u>		<u>\$ 11</u>	
	和懋維京控股有限公司—外國公司	子公司（直接持股 100%）	採權益法之長期股權 投資	12,080,566	\$ 420,605	100.0	\$ 420,605	
	洲磊科技公司—非公開發行公司股票	無	以成本衡量之金融資 產—非流動	27,660	\$ 332	0.1	\$ 292	
	萬通票券公司—公開發行公司股票	無	"	10,000	102	-	147	
	科冠能源科技公司—非公開發行公司股票	無	"	6,700,000	48,642	3.0	41,062	
					<u>\$ 49,076</u>		<u>\$ 41,501</u>	
和懋維京控股有限公司	和懋半導體（深圳）有限公司—外國公司	子公司（間接投資 100%）	採權益法之長期股權 投資	-	\$ 346,148	100.0	\$ 349,032	註
	和懋半導體（四川）有限公司—外國公司	"	"	-	74,431	100.0	74,431	
					<u>\$ 420,579</u>		<u>\$ 423,463</u>	

註：差異 2,884 千元係未實現銷貨損失。

統懋半導體股份有限公司及子公司
與關係人進銷貨之金額達新台幣一億元或實收資本額百分之二十以上者
民國一〇一年上半年度

附表二

單位：新台幣千元

進(銷)貨之公司	交易對象	關係	交易情形				交易條件與一般交易不同之情形及原因		應收(付)票據、帳款		備註
			進(銷)貨金額	佔總進(銷)貨之比率%	授信期間	單價	授信期間	餘額	佔總應收(付)票據、帳款之比率%		
本公司	和懋半導體(深圳)有限公司	子公司(間接持股 100%)	銷貨 (\$ 116,824)	50	係與應支付加工費互抵或月結四到六個月收款	半導體產品：係以成本加成計價 太陽能產品：銷售價格無相同交易可資比較	半導體產品：一般客戶為月結一至六個月 太陽能產品：採預收貨款方式	應收帳款 \$ 172,935	69	未實現銷貨損失 \$ 2,884	
			委託加工 102,980	61	應支付之加工費與應收款項相抵付或一個月付款	按實際加工成本及相關費用計付	國外廠商約一至二個月付款；國內廠商約三至四個月付款	-	-		

統懋半導體股份有限公司及子公司
 應收關係人款項達新台幣一億元或實收資本額百分之二十以上者
 民國一〇一年六月三十日

附表三

單位：新台幣千元

帳列應收 款項之公司	交易人名稱	與交易人之關係	應收關係人款項餘額	週轉率	逾期應收關係人款項		應收關係人款項 期後收回金額	提列備抵 呆帳金額
					金額	處理方式		
本公司	和懋半導體(深圳)有限公司	子公司(間接持股 100%)	\$ 175,285 (註)	1.33	-	-	\$ 19,583	-

註：包含應收帳款 172,935 千元及其他應收款 2,350 千元。

統懋半導體股份有限公司及轉投資公司

被投資公司相關資訊

民國一〇一年上半年度

附表四

單位：新台幣千元

投資公司名稱	被投資公司名稱	所在地區	主要營業項目	原始投資金額		期末持有			被投資公司本期損失	本公司認列之投資損失	備註
				本期	期末	上期	期末	股數			
本公司	和懋維京控股有限公司	Citco Building, Wickhams Cay P.O. Box 662 Road Town, Tortola, British Virgin Islands	投資控股	\$ 383,342	\$ 309,667	12,080,566	100	\$ 420,605	(\$ 27,033)	(\$ 27,033)	
和懋維京控股有限公司	和懋半導體(深圳)有限公司	深圳市寶安區光明南高新技術園區	新型電子元器件之製造、銷售及太陽能電池晶片之買賣業務	252,962	252,962	不適用	100	346,148	(36,953)	(26,892)	差異係已實現銷售損失
"	和懋半導體(四川)有限公司	四川省遂寧經濟開發區光電產業園	"	73,675	-	不適用	100	74,431	(141)	(141)	

統懋半導體股份有限公司

大陸投資資訊

民國一〇一年上半年度

附表五

單位：新台幣千元

大陸被投資公司名稱	主要營業項目	實收資本額	投資方式	本期期初自台灣匯出累積投資金額	本期匯出或收回投資金額		本期期末自台灣匯出累積投資金額	本公司直接或間接投資之持股比例(%)	本期認列投資損失(註二)	期末投資帳面價值(註二)	截至本期止已匯回投資收益
					匯出	收回					
和懋半導體(深圳)有限公司	新型電子元器件之製造、銷售及太陽能電池晶片之買賣業務	US\$ 8,000 千元	註-3.	\$ 252,962	\$ -	-	\$ 252,962	100	(\$ 26,892)	\$ 346,148	-
和懋半導體(四川)有限公司	"	US\$ 2,500 千元	"	-	73,675	-	73,675	100	(141)	74,431	-

本期期末累計自台灣匯出赴大陸地區投資金額	經濟部投審會核准投資金額	依經濟部投審會規定赴大陸地區投資限額
\$326,637 (US\$10,500 千元)	\$326,637 (US\$10,500 千元)	\$ 657,028 (淨值×60%) (註三)

註一：投資方式區分為下列五種，標示種類別即可：

1. 經由第三地區匯款投資大陸公司。
2. 透過第三地區投資設立公司再投資大陸公司。
3. 透過轉投資第三地區現有公司再投資大陸公司。
4. 直接投資大陸公司。
5. 其他方式。

註二：係依據同期間經會計師查核之財務報表認列。

註三：依據投審會 97.8.29 修正「在大陸地區從事投資或技術合作審查原則」規定之限額計算 (1,095,047×60%=657,028)。

統懋半導體股份有限公司

現金明細表

民國一〇一年六月三十日

表一

單位：新台幣千元

(外幣金額為元)

項	目	金	額
銀行存款			
外匯存款 (註一)		\$	31,479
活期存款			19,537
支票存款			2,919
外幣定期存款 (註二)			<u>5,976</u>
銀行存款小計			59,911
庫存現金及零用金			<u>194</u>
			<u>\$ 60,105</u>

註一：包括活存美金 1,014,736.71 元、港幣 300,603.22 元及日幣 881 元
(US\$1 = NT\$29.88、HK\$1 = NT\$3.853 及 JPY\$1 = NT\$0.3754)。

註二：係定存美金 200,000 元 (US\$1 = NT\$29.88)

統懋半導體股份有限公司
備供出售金融資產－流動明細表
民國一〇一年六月三十日

表二

單位：除另予註明外
，係新台幣千元

	股 數	取 得 成 本	評 價 調 整	市 價 (註)	
				單 價 (元)	總 額
國內上櫃公司股票					
翔名科技公司	186	\$ 3	\$ 8	\$ 59.9	\$ 11
國外上市股票					
Hoku Scientific Inc.	24	5	(5)	3.88	-
		<u>\$ 8</u>	<u>\$ 3</u>		<u>\$ 11</u>

註：市價之基礎－上市櫃公司股票為資產負債表日收盤價格。

統懋半導體股份有限公司

應收票據明細表

民國一〇一年六月三十日

表三

單位：新台幣千元

客 戶 名 稱	備 註	金 額
緯澄科技有限公司	貨 款	\$ 781
坦達陸公司	貨 款	434
超倫公司	貨 款	277
宜晏公司	貨 款	248
揚弘公司	貨 款	239
民倉公司	貨 款	217
營長公司	貨 款	208
其他（註）		<u>1,122</u>
		<u>\$ 3,526</u>

註：所含各戶金額未超過應收票據餘額之 5%。

統懋半導體股份有限公司

應收帳款明細表

民國一〇一年六月三十日

表四

單位：新台幣千元

客 戶 名 稱	備 註	金 額
百樂（香港）國際有限公司	貨 款	\$ 36,694
艾科實業（香港）有限公司	貨 款	28,131
和睦企業（香港）有限公司	貨 款	16,336
浩陽半導體公司	貨 款	12,901
龍暉實業有限公司	貨 款	8,721
Fagor Electronica S. Corp.	貨 款	5,234
其他（註）		<u>19,478</u>
		127,495
減：備抵呆帳		<u>48,639</u>
		<u>\$ 78,856</u>

註：所含各戶金額未超過應收帳款餘額之 5%。

統懋半導體股份有限公司

存貨明細表

民國一〇一年六月三十日

表五

單位：新台幣千元

項	目	摘	要	帳	面	價	值	市	價 (註)
製	成	品			\$	8,116		\$	9,301
			主要為功率電 晶體、二極體 及太陽能晶 片等						
在	製	品 (包括半成品)				180,332			235,277
			主要為晶圓、晶 片、功率電晶 體、二極體及 太陽能晶片 等						
原	料					11,346			11,391
			主要為磊晶、晶 圓、釘架、金 線及膠餅等						
物	料					6,866			6,866
			主要為化學物 料及零配件 等						
						<u>\$ 206,660</u>			<u>\$ 262,835</u>

註：市價基礎請參閱財務報表附註二。

統懋半導體股份有限公司

其他流動資產明細表

民國一〇一年六月三十日

表六

單位：新台幣千元

項	目	金	額
用品盤存		\$	19,026
預付費用			6,408
預付購料款			2,017
其	他		<u>111</u>
		\$	<u>27,562</u>

統懋半導體股份有限公司
採權益法之長期股權投資明細表
民國一〇一年上半年度

表七

單位：新台幣千元

被投資公司名稱	期 初		本 期		新 增	累 積 換 算	期 末		餘 額	市 價 或 提 供 擔 保 或 質 押 情 形	
	股 數	金 額	股 數	金 額			股 數	持 股 %			金 額
和懋維京控股有限公司	9,580,566	\$379,599	2,500,000	\$ 73,675	投資損失 (\$ 27,033)	調整數(註) (\$ 5,636)	12,080,566	100	\$420,605	\$420,605	無

註：係持有外幣股權投資，按期末匯率評價之匯率調整數，認為股東權益項下 4,678 千元及遞延所得稅負債 958 千元。

統懋半導體股份有限公司
以成本衡量之金融資產－非流動變動明細表
民國一〇一年上半年度

表八

單位：新台幣千元

被 投 資 公 司 名 稱	期 初 餘 額		本 期 增 加 (減 少)		期 末 餘 額			市 價 或 股 權 淨 值	提 供 擔 保 或 質 押 情 形	
	股 數	金 額	股 數	金 額	股 數	持 股 %	金 額			
洲磊科技公司	63,317	\$ 332	(35,657)	註	\$ -	27,660	0.1	\$ 332	\$ 292	無
科冠能源科技公司	6,700,000	48,642	-		-	6,700,000	3.0	48,642	41,062	無
萬通票券公司	10,000	102	-		-	10,000	-	102	147	無
合 計		<u>\$ 49,076</u>			<u>\$ -</u>			<u>\$ 49,076</u>	<u>\$ 41,501</u>	

註：係洲磊科技公司減資彌補虧損，等比例減少持有股數。

統懋半導體股份有限公司

固定資產變動明細表

民國一〇一年上半年度

表九

單位：新台幣千元

	期初餘額	本期增加	重分類	本期減少	期末餘額	提供擔保或 抵押情形
成本						
土地	\$ 63,810	\$ -	\$ -	\$ -	\$ 63,810	註
建築物	193,601	-	-	-	193,601	"
機器設備	737,171	-	13,040	8,137	742,074	無
其他設備	206,273	-	771	20	207,024	"
預付設備款	<u>37,632</u>	<u>1,910</u>	<u>(13,811)</u>	<u>-</u>	<u>25,731</u>	"
小計	<u>1,238,487</u>	<u>1,910</u>	<u>-</u>	<u>8,157</u>	<u>1,232,240</u>	
重估增值						
土地	<u>114,968</u>	<u>-</u>	<u>-</u>	<u>-</u>	<u>114,968</u>	註
	<u>1,353,455</u>	<u>\$ 1,910</u>	<u>\$ -</u>	<u>\$ 8,157</u>	<u>1,347,208</u>	
累計折舊						
建築物	74,044	\$ 2,293	\$ -	\$ -	76,337	
機器設備	605,186	14,138	-	8,137	611,187	
其他設備	<u>142,833</u>	<u>6,824</u>	<u>-</u>	<u>20</u>	<u>149,637</u>	
小計	<u>822,063</u>	<u>\$ 23,255</u>	<u>\$ -</u>	<u>\$ 8,157</u>	<u>837,161</u>	
淨額	<u>\$ 531,392</u>				<u>\$ 510,047</u>	

註：提供土地及建築物作為長期融資之擔保品情形詳附註二一。

統懋半導體股份有限公司

其他資產－其他明細表

民國一〇一年六月三十日

表十

單位：新台幣千元

項	目	摘	要	金	額
出租資產		係位於台北市之土地及房屋出租予 他人		<u>\$ 3,622</u>	

註：出租資產本期提列折舊費用金額為 33 千元（帳列營業費用）。

統懋半導體股份有限公司
短期借款明細表
民國一〇一年六月三十日

表十一

單位：新台幣千元

	借 款 期 限	年 利 率 (%)	餘 額	融 資 額 度	抵 押 或 擔 保
擔保借款					
第一商業銀行	101.06.06~101.07.06	1.92	\$ 15,000	\$ 60,000 (註一)	(註二)
第一商業銀行	101.06.29~101.07.27	1.92	<u>15,000</u>	"	"
			<u>\$ 30,000</u>		

註一：第一商業銀行為共用額度 60,000 千元。

註二：擔保借款係以公司負責人作為保證人。

統懋半導體股份有限公司

應付短期票券明細表

民國一〇一年六月三十日

表十二

單位：新台幣千元

<u>承兌／保證機構</u>	<u>契約期間</u>	<u>年利率區間 (%)</u>	<u>發行金額</u>	<u>應付短期 票券折價</u>	<u>帳面價值</u>
合作金庫／兆豐票券	101.6.29~101.7.27	1.315	<u>\$ 15,000</u>	<u>\$ 15</u>	<u>\$ 14,985</u>

統懋半導體股份有限公司

應付票據明細表

民國一〇一年六月三十日

表十三

單位：新台幣千元

廠 商 名 稱	金 額
艾德康科技有限公司	\$ 5,052
三福氣體公司	4,803
創技工業公司	2,727
光洋應用材料科技公司	2,196
聯華氣體工業公司	1,520
其他（註）	<u>11,975</u>
	<u>\$ 28,273</u>

註：所含各戶金額皆未超過應付票據餘額之5%。

統懋半導體股份有限公司

應付帳款明細表

民國一〇一年六月三十日

表十四

單位：新台幣千元

廠 商 名 稱	金 額
艾德康科技有限公司	\$ 8,402
三福氣體公司	975
聯華氣體工業公司	694
其他(註)	<u>2,195</u>
	<u>\$ 12,266</u>

註：所含各戶金額未超過應付帳款餘額之5%。

統懋半導體股份有限公司

應付費用明細表

民國一〇一年六月三十日

表十五

單位：新台幣千元

項	目	金	額
應付薪資		\$	10,993
應付水電費			3,766
應付勞務費			980
應付勞健保費			753
其	他		<u>3,387</u>
			<u>\$ 19,879</u>

統懋半導體股份有限公司

其他流動負債明細表

民國一〇一年六月三十日

表十六

單位：新台幣千元

項	目	金	額
暫收款		\$	4,419
其他應付款			<u>907</u>
		\$	<u>5,326</u>

統懋半導體股份有限公司

長期借款明細表

民國一〇一年六月三十日

表十七

單位：新台幣千元

債權銀行摘要	金額			契約期間	年利率 (%)	抵押或擔保 備註
	一年內到期	一年後到期	合計			
台灣企銀 中期擔保借款	\$ 20,000	\$ 6,667	\$ 26,667	99.10.6~102.10.6	2.6	董事長擔任擔保人 自九十九年十一月起，每月為一期，分三十六期平均攤還至一〇二年十月
玉山銀行 中期擔保借款	-	200,000	200,000	101.2.10~110.1.10	2.00	土地及建築物 自一〇三年二月起，每月為一期，分八十四期平均償還至一一〇年一月
	<u>\$ 20,000</u>	<u>\$ 206,667</u>	<u>\$ 226,667</u>			

統懋半導體股份有限公司

營業收入明細表

民國一〇一年上半年度

表十八

單位：新台幣千元

項	目	數	量	金	額
二極體		64,106	千 PCS	\$174,938	
磊晶圓		9	千 SI	7,123	
電晶體		943	千 PCS	12,298	
太陽能晶片		608	千 PCS	18,291	
其他(註)				<u>19,761</u>	
				232,411	
減：銷貨退回及折讓				<u>534</u>	
				<u>\$231,877</u>	

註：所含各項金額皆未超過營業收入淨額之 10%。

統懋半導體股份有限公司

營業成本明細表

民國一〇一年上半年度

表十九

單位：新台幣千元

項 目	金 額
期初原料	\$ 6,583
加：本期進料	41,854
跌價回升利益	976
減：其他調整	496
期末原料	<u>11,346</u>
直接原料耗用	<u>37,571</u>
期初物料	6,634
加：本期進料	24,830
減：跌價損失	283
其他調整	123
期末物料	<u>6,866</u>
物料耗用	<u>24,192</u>
直接人工	28,156
製造費用	166,127
減：未分攤固定製造費用	<u>19,352</u>
製造成本	236,694
加：期初在製品	152,408
本期進料	3
減：出售在製品	11,589
跌價損失	1,006
盤虧淨額	20
存貨報廢損失	2,406
其 他	15
期末在製品	<u>180,332</u>
製成品成本	193,737
加：期初製成品	24,103
購入製成品	319
跌價回升利益	60,757
其 他	307
減：期末製成品	8,116
盤虧淨損	375
其 他	<u>14</u>
銷貨成本	270,718
加：出售在製品成本	11,589
未分攤固定製造費用	19,352
存貨報廢損失	2,406
存貨盤虧淨額	395
減：跌價回升利益	60,444
下腳收入	<u>470</u>
營業成本合計	<u>\$ 243,546</u>

統懋半導體股份有限公司

營業費用明細表

民國一〇一年上半年度

表二十

單位：新台幣千元

項 目	研究發展費用	推 銷 費 用	管 理 費 用	合 計
薪 資	\$ 3,419	\$ 2,822	\$ 6,032	\$ 12,273
折 舊	497	-	2,861	3,358
勞 務 費	-	-	2,089	2,089
雜 費	11	275	1,587	1,873
退 休 金	259	204	396	859
其他(註)	<u>1,436</u>	<u>3,251</u>	<u>3,480</u>	<u>8,167</u>
	<u>\$ 5,622</u>	<u>\$ 6,552</u>	<u>\$ 16,445</u>	<u>\$ 28,619</u>

註：所含各項金額皆未超過各項總額之5%。

統懋半導體股份有限公司
營業外收入及利益明細表
民國一〇一年上半年度

表二十一

單位：新台幣千元

項	目	摘	要	金	額
壞帳轉回利益		備抵呆帳回轉利益		\$ 7,221	
利息收入		銀行存款利息收入		107	
租金收入		係辦公室租金收入		63	
股利收入		係獲配現金股利		5	
其 他		什項收入等		<u>128</u>	
				<u>\$ 7,524</u>	

統懋半導體股份有限公司
營業外費用及損失明細表
民國一〇一年上半年度

表二十二

單位：新台幣千元

項	目	摘	要	金	額
權益法認列之投資損失		認列被投資公司投資損失		\$ 27,033	
兌換損失		外幣兌換利益及損失淨額		3,046	
利息費用		銀行借款利息支出		2,695	
其他		什項支出等		<u>100</u>	
				<u>\$ 32,874</u>	

台灣省會計師公會會員印鑑證明書

台省財證字第 1011673 號

會員姓名：
(1) 吳秋燕
(2) 李季珍

事務所名稱：勤業眾信聯合會計師事務所

事務所地址：台北市民生東路三段 156 號 12 樓

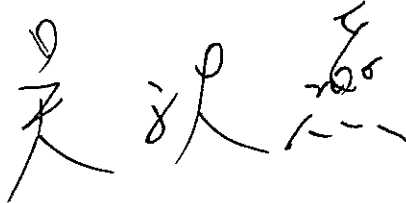



事務所電話：25459988

事務所統一編號：94998251



會員證書字號：
(1) 台省會證字第 2468 號
(2) 台省會證字第 2531 號

委託人統一編號：22404266

印鑑證明書用途：辦理統懋半導體股份有限公司一〇一年上半年度（自民國一〇一年一月一日至一〇一年六月三十日）財務報表之查核簽證。

簽名式 (一)		存會印鑑 (一)	
簽名式 (二)		存會印鑑 (二)	

理事長：



中華民國一〇一年 月 日