

統懋半導體股份有限公司

財 務 報 告

民國一〇〇年度

(內附會計師查核報告)

地址：台南市新市區港墘里中山路七十六號

電話：(〇六) 五九九一六二一

§ 目 錄 §

項	目 頁	財 務 報 表 次 附 註 編 號
一、封 面	1	-
二、目 錄	2	-
三、會計師查核報告	3~4	-
四、資產負債表	5	-
五、損 益 表	6~7	-
六、股東權益變動表	8	-
七、現金流量表	9~10	-
八、財務報表附註		
(一) 公司沿革及營業	11	一
(二) 重要會計政策之彙總說明	11~16	二
(三) 會計變動之理由及其影響	16~17	三
(四) 重要會計科目之說明	17~33	四~十八
(五) 關係人交易	33~35	十九
(六) 質抵押之資產	35	二十
(七) 重大承諾事項及或有事項	35	二一
(八) 重大之災害損失	-	-
(九) 重大之期後事項	-	-
(十) 外幣金融資產及負債之匯率	36	二二
資訊		
(十一) 附註揭露事項		
1. 重大交易事項相關資訊	36, 38~40	二三
2. 轉投資事業相關資訊	36, 41	二三
3. 大陸投資資訊	37, 42	二三
(十二) 營運部門資訊	37	二四
九、重要會計科目明細表	43~63	-

會計師查核報告

統懋半導體股份有限公司 公鑒：

統懋半導體股份有限公司（統懋公司）民國一〇〇年及九十九年十二月三十一日之資產負債表，暨民國一〇〇及九十九年一月一日至十二月三十一日之損益表、股東權益變動表及現金流量表，業經本會計師查核竣事。上開財務報表之編製係管理階層之責任，本會計師之責任則為根據查核結果對上開財務報表表示意見。

本會計師係依照會計師查核簽證財務報表規則及一般公認審計準則規劃並執行查核工作，以合理確信財務報表有無重大不實表達。此項查核工作包括以抽查方式獲取財務報表所列金額及所揭露事項之查核證據、評估管理階層編製財務報表所採用之會計原則及所作之重大會計估計，暨評估財務報表整體之表達。本會計師相信此項查核工作可對所表示之意見提供合理之依據。

依本會計師之意見，第一段所述財務報表在所有重大方面係依照證券發行人財務報告編製準則、商業會計法及商業會計處理準則中與財務會計準則相關之規定暨一般公認會計原則編製，足以允當表達統懋公司民國一〇〇年及九十九年十二月三十一日之財務狀況，暨民國一〇〇及九十九年一月一日至十二月三十一日之經營成果與現金流量。

如財務報表附註三所述，統懋公司自民國一〇〇年一月一日起採用新修訂之財務會計準則公報第三十四號「金融商品之會計處理準則」。

統懋公司已編製其與子公司民國一〇〇及九十九年度之合併財務報表，並經本會計師分別出具修正式無保留意見及無保留意見查核報告，備供參考。

隨附統懋公司民國一〇〇年度財務報表重要會計科目明細表，主要供補充分析，亦經本會計師執行第二段所述之查核程序。據本會計師之意見，該等科目明細表在所有重大方面與第一段所述財務報表相關資訊一致。

勤業眾信聯合會計師事務所

會計師 吳 秋 燕



吳秋燕

會計師 李 季 珍




李季珍

財政部證券暨期貨管理委員會核准文號
台財證六字第 0920123784 號

財政部證券暨期貨管理委員會核准文號
台財證六字第 0920123784 號

中 華 民 國 一 〇 一 年 三 月 二 十 七 日



民國一〇〇九年三月三十一日

單位：新台幣千元
(惟每股面額為新台幣元)

代碼	資產	一〇〇九年十二月三十一日		一〇〇九年十二月三十一日		代碼	負債及股東權益	一〇〇九年十二月三十一日		金額	
		金額	%	金額	%			金額	%		
1100	現金	\$ 99,825	6	\$ 92,779	5	2100	短期借款 (附註十一)	\$ 15,000	1	\$ 114,473	6
1320	現供出售金融資產-流動 (附註二及五)	10	-	14	-	2120	應付票據 (附註十九)	39,388	2	40,151	2
1120	應收票據 (附註二及三)	4,982	2	34,620	2	2140	應付帳款	7,492	1	9,573	1
1140	應收帳款 (附註二、三及六)	84,705	5	123,035	7	2170	應付費用	16,353	1	18,240	1
1150	應收帳款-關係人 (附註十九)	168,374	11	124,401	7	2224	應付設備款	1,890	-	-	-
1160	其他應收款 (附註二及六)	5,894	-	3,530	-	2272	一年內到期之長期借款 (附註十二及二十)	60,000	4	100,000	6
1180	其他應收款-關係人 (附註十九)	6,552	1	6,802	-	2298	其他流動負債	5,392	-	3,963	-
1210	存貨 (附註二及七)	189,728	12	198,607	11	21XX	流動負債合計	136,515	9	286,400	16
1286	遞延所得稅資產-流動 (附註二及十五)	10,067	1	27,254	2		長期負債	140,000	9	200,000	11
1284	遞延所得稅資產-非流動 (附註二及十九)	12,945	1	-	-	2420	長期借款 (附註十二及二十)	-	-	-	-
1298	其他流動資產	27,007	2	25,513	1		各項準備	46,203	3	46,203	2
11XX	流動資產合計	610,089	39	636,555	35	2510	土地增進稅準備 (附註十)	-	-	-	-
1421	基金及投資	379,599	24	368,672	21	2810	其他負債	65,549	4	63,836	4
1480	採權益法之長期股權投資 (附註二及八)	49,076	3	202,136	11	2820	應計退休金負債 (附註二及十三)	1,174	-	1,174	-
14XX	以成本衡量之金融資產-非流動 (附註二及九)	428,625	27	570,508	32	2860	存入保證金	-	-	-	-
	基金及投資合計	-	-	-	-	2881	遞延所得稅負債-非流動 (附註二及十五)	323	-	-	-
1501	固定資產 (附註二、十、十九及二十)	63,810	4	63,810	4	28XX	遞延所得稅負債-非流動 (附註二及十九)	1,939	-	2,200	-
1521	土地	193,601	12	193,034	11	28XX	其他負債合計	68,285	4	67,210	4
1531	建築物	737,171	47	734,185	41	2XXX	負債合計	391,703	25	599,813	33
1681	機器設備	206,273	13	205,279	11		股本 (附註十四)	-	-	-	-
15X1	其他設備	1,200,855	76	1,196,308	67	3110	普通股股本, 每股面額10元, 一〇〇年及九十九年底額均為180,000千股; 發行分別為194,750千股及119,400千股	1,347,501	86	1,194,001	67
15X8	重估增值	114,968	7	114,968	6		資本公積 (附註十四)	46,435	3	-	-
15X7	成本及重估增值	1,315,823	83	1,311,276	73		累積虧損 (附註十四)	(324,917)	(21)	(88,247)	(5)
15X9	減: 累計折舊	822,063	52	774,429	43		股東權益其他項目 (附註二、八、十及十四)	44,572	3	22,776	1
1670	未完工程及預付設備款	493,760	31	536,847	30	3420	累積調整數	2	6	-	-
15XX	固定資產淨額	37,632	3	24,011	1	3460	金融商品未實現利益	68,765	4	68,765	4
	其他資產	531,392	34	560,858	31	34XX	未實現重估增值	113,339	7	91,547	5
1820	存出保證金	250	-	250	-	3XXX	股東權益合計	1,182,358	75	1,196,801	67
1860	遞延所得稅資產-非流動 (附註二及十五)	-	-	-	-		負債及股東權益總計	1,574,061	100	1,796,614	100
1888	其他資產-其他	3,655	-	3,721	-						
18XX	其他資產合計	3,905	-	28,393	2						
1XXX	資產總計	1,574,061	100	1,796,614	100						

後附之附註係本財務報表之一部分。
(參閱勤業眾信聯合會計師事務所民國一〇〇九年三月二十七日查核報告)




經理人：唐明亮

會計主管：王蔚真



董事長：唐明亮

統懋專體股份有限公司




民國一〇〇及九十九年十二月三十一日

單位：新台幣千元

(惟每股淨損為新台幣元)

代碼	一〇〇年度		九十九年度	
	金額	%	金額	%
4110 營業收入(附註二及十九)	\$ 752,387	101	\$ 822,921	101
4170 減：銷貨退回及折讓	4,034	1	7,031	1
4100 營業收入淨額	748,353	100	815,890	100
5000 營業成本(附註七、十六及十九)	709,230	95	794,985	98
5910 營業毛利	39,123	5	20,905	2
5920 聯屬公司間未(已)實現損失(附註二及十九)	12,945	2	(213)	-
已實現營業毛利	52,068	7	20,692	2
營業費用(附註十六)				
6300 研究發展費用	11,170	2	12,373	1
6100 推銷費用	36,071	5	14,306	2
6200 管理及總務費用	32,693	4	33,251	4
6000 營業費用合計	79,934	11	59,930	7
6900 營業淨損	(27,866)	(4)	(39,238)	(5)
營業外收入及利益				
7110 利息收入	148	-	45	-
7121 權益法認列之投資收益(附註二及八)	-	-	41,220	5
7160 兌換利益淨額(附註二)	4,172	1	-	-
7250 呆帳轉回利益(附註二及六)	-	-	5,542	1

(接次頁)



統懋

民國一〇〇及九十九年三月三十一日

單位：新台幣千元
(惟每股發行價格為新台幣元)

代碼	股東權益									
	普通股	股本	公積	待彌補虧損	累積換算調整數	未認列為退休基金成本之淨損失	益	其他	項	目
A1	\$ 1,194,001	\$ 93,963	(\$ 114,834)	\$ 44,668	(\$ 15,363)	\$ 68,765				\$ 1,271,200
E1	-	(93,963)	93,963	-	-	-	-	-	-	-
M1	-	-	(67,876)	-	-	-	-	-	-	(67,876)
R5	-	-	-	(21,892)	-	-	-	-	-	(21,892)
R1	-	-	-	-	15,363	-	-	-	-	15,363
Q5	-	-	-	-	-	6	-	-	-	6
Z1	1,194,001	-	(88,747)	22,776	-	6	68,765	-	-	1,196,801
C1	64,500	31,928	-	-	-	-	-	-	-	96,428
	89,000	14,507	-	-	-	-	-	-	-	103,507
M1	-	-	(236,170)	-	-	-	-	-	-	(236,170)
R5	-	-	-	21,796	-	-	-	-	-	21,796
Q5	-	-	-	-	-	4	-	-	-	(4)
Z1	\$ 1,347,501	\$ 46,435	(\$ 324,917)	\$ 44,572	\$ -	\$ 2	\$ 68,765	-	-	\$ 1,182,358

後附之附註係本財務報表之一部分。
(參閱勤業信聯合會計師事務所民國一〇一年三月二十七日查核報告)




董事長：唐明亮



經理人：唐明亮



會計主管：王蔚真



民國一〇〇及九十九年一月一日起至十二月三十一日

單位：新台幣千元

代 碼		一〇〇年度	九十九年度
	營業活動之現金流量		
A10000	本期淨損	(\$ 236,170)	(\$ 67,876)
	調整項目		
A20300	折舊費用	47,700	61,275
A20400	攤銷費用	-	180
A20500	呆帳損失(轉回利益)	22,761	(5,542)
A21101	提列(回轉)備抵銷貨退回及折讓	(1,625)	572
A22000	淨退休金成本未提撥數	1,713	5,517
A22200	存貨跌價損失(回升利益)	45,744	(113,302)
A22300	存貨報廢及盤虧淨額	676	1,006
A22400	權益法認列之投資損失(收益)	19,998	(41,220)
A23300	處分投資利益	(24)	-
A23700	減損損失	152,982	412
A24100	已(未)實現銷貨毛損	(12,945)	213
A24800	遞延所得稅	32,803	28,546
A29900	已實現出售資產利益	(261)	(260)
	營業資產及負債之淨變動		
A31120	應收票據	29,638	(26,275)
A31140	應收帳款	15,647	43,866
A31150	應收帳款—關係人	(43,973)	(124,401)
A31160	其他應收款	(817)	6,687
A31170	其他應收款—關係人	250	26,450
A31180	存 貨	(37,541)	167,441
A31211	其他流動資產	(1,494)	(2,600)
A32120	應付票據	(6,881)	6,949
A32140	應付帳款	(2,081)	(1,574)
A32170	應付費用	(1,887)	1,175
A32212	其他流動負債	<u>1,429</u>	<u>(2,161)</u>
AAAA	營業活動之淨現金流入(流出)	<u>25,642</u>	<u>(34,922)</u>
	投資活動之現金流量		
B00300	取得備供出售金融資產	(50,000)	-
B00400	處分備供出售金融資產價款	50,024	-

(接次頁)

(承前頁)

代 碼		一〇〇年度	九十九年度
B01000	處分以成本衡量之金融資產價款	\$ 78	\$ -
B01900	購置固定資產	(19,160)	(23,286)
BBBB	投資活動之淨現金流出	(19,058)	(23,286)
	融資活動之現金流量		
C00100	短期借款增加(減少)	(99,473)	27,806
C00900	舉借長期借款	-	110,000
C01000	償還長期借款	(100,000)	(88,000)
C02200	現金增資私募普通股	199,935	-
CCCC	融資活動之淨現金流入	462	49,806
EEEE	現金淨增加(減少)金額	7,046	(8,402)
E00100	年初現金餘額	92,779	101,181
E00200	年底現金餘額	\$ 99,825	\$ 92,779
	現金流量資訊之補充揭露		
F00100	支付利息	\$ 7,320	\$ 8,013
F00200	減：利息資本化	441	562
F00300	不含利息資本化之支付利息	\$ 6,879	\$ 7,451
F00400	支付所得稅	\$ -	\$ -
	不影響現金流量之融資活動		
G00100	一年內到期之長期借款	\$ 60,000	\$ 100,000
	同時影響現金及非現金項目之投資活動		
H00300	購置固定資產	\$ 18,168	\$ 23,273
H00400	應付票據減少(增加)	2,882	(1,627)
H00500	應付設備款減少(增加)	(1,890)	1,640
H00800	支付現金	\$ 19,160	\$ 23,286

後附之附註係本財務報表之一部分。

(參閱勤業眾信聯合會計師事務所民國一〇一年三月二十七日查核報告)

董事長：唐明亮



經理人：唐明亮



會計主管：王蔚真



統懋半導體股份有限公司

財務報表附註

民國一〇〇及九十九年度

(除另註明外，金額以新台幣千元為單位)

一、公司沿革及營業

本公司設立於七十六年三月，主要經營功率電晶體、二極體及太陽能電池晶片之製造、加工及銷售。

本公司股票於八十七年十一月經財團法人中華民國證券櫃檯買賣中心核准上櫃買賣，嗣於八十九年九月奉准改在台灣證券交易所上市買賣。

截至一〇〇年及九十九年底止，本公司員工人數分別為 261 人及 278 人。

二、重要會計政策之彙總說明

本財務報表係依照證券發行人財務報告編製準則、商業會計法、商業會計處理準則及一般公認會計原則編製。重要會計政策彙總說明如下：

(一) 外幣交易

非衍生性商品之外幣交易所產生之各項外幣資產、負債、收入或費用，按交易日之即期匯率折算新台幣金額入帳。外幣資產及負債實際收付結清時所產生之兌換差額，作為當年度損益。

資產負債表日之外幣貨幣性資產或負債，按該日即期匯率予以調整，兌換差額列為當年度損益。

資產負債表日之外幣非貨幣性資產或負債（例如權益商品），依公平價值衡量者，按該日即期匯率調整，所產生之兌換差額，屬公平價值變動認列為股東權益調整項目者，列為股東權益調整項目。

外幣長期股權投資採權益法評價者，以被投資公司之外幣財務報表換算後所得之股東權益做為依據，兌換差額列入累積

換算調整數，作為股東權益之調整項目。

(二) 會計估計

依照前述準則、法令及原則編製財務報表時，本公司對於備抵呆帳、存貨跌價損失、固定資產折舊、資產減損損失、退休金、所得稅及員工分紅及董監酬勞費用等之提列，必須使用合理之估計金額，因估計涉及判斷，實際結果可能有所差異。

(三) 資產與負債區分流動與非流動之標準

流動資產包括現金，以及主要為交易目的而持有之資產或預期於資產負債表日後十二個月內變現或耗用之資產；固定資產及其他不屬於流動資產之資產為非流動資產。流動負債包括主要為交易目的而發生之負債，以及須於資產負債表日後十二個月內清償之負債，負債不屬於流動負債者為非流動負債。

(四) 公平價值變動列入損益之金融商品

公平價值變動列入損益之金融商品包括交易目的之金融資產或金融負債。本公司成為金融商品合約之一方時，認列金融資產或金融負債；於合約權利喪失控制時，除列金融資產；於合約規定之義務解除、取消或到期而使金融負債消滅時，除列金融負債。

原始認列時，係以公平價值衡量，交易成本列為當年度費用，續後評價時，以公平價值衡量且公平價值變動認列為當年度損益。金融商品除列時，出售所得價款或支付金額與帳面價值之差額，計入當年度損益。依交易慣例購買或出售金融資產時，採用交易日會計處理。

衍生性商品（遠期外匯合約）未能符合避險會計者，係分類為交易目的之金融資產或金融負債。公平價值為正值時，列為金融資產；公平價值為負值時，列為金融負債。

公平價值之基礎：無活絡市場之金融商品，以評價方法估計公平價值。

(五) 備供出售金融資產

備供出售金融資產於原始認列時，以公平價值衡量，並加

計取得之交易成本；後續評價以公平價值衡量，且其價值變動列為股東權益調整項目，累積之利益或損失於金融資產除列時，列入當年度損益。依交易慣例購買或出售金融資產時，採用交易日會計處理。

備供出售金融資產之認列或除列時點與公平價值變動列入損益之金融商品相同。

公平價值之基礎：上市（櫃）普通股股票係資產負債表日之收盤價。

現金股利於除息日或股東會決議日認列收益，但依據投資前淨利宣告之部分，係自投資成本減除。股票股利不列為投資收益，僅註記股數增加，並按增加後之總股數重新計算每股成本。

若有減損之客觀證據，則認列減損損失。若後續期間減損金額減少，備供出售權益商品之減損減少金額認列為股東權益調整項目。

(六) 以成本衡量之金融資產

無法可靠衡量公平價值之權益商品投資，包括未上市（櫃）股票等，以原始認列之成本衡量。股利之會計處理，與備供出售金融資產相同。若有減損之客觀證據，則認列減損損失，此減損金額不予迴轉。

(七) 應收帳款之減損評估

備抵呆帳係按應收款項之收回可能性評估提列。本公司係依據對客戶之應收帳款帳齡分析等因素，定期評估應收帳款之收回可能性。

如附註三所述，本公司自一〇〇年一月一日起採用財務會計準則公報第三十四號「金融商品之會計處理準則」第三次修訂條文，修訂條文將原始產生之應收款納入適用範圍，故本公司對於應收帳款係於每一資產負債表日評估其減損跡象，當有客觀證據顯示，因應收帳款原始認列後發生之單一或多項事件，致使應收帳款之估計未來現金流量受影響者，該應收帳款

則視為已減損。客觀之減損證據可能包含：

1. 債務人發生顯著財務困難；或
2. 應收帳款發生逾期之情形；或
3. 債務人很有可能倒閉或進行其他財務重整。

針對某些應收款項經個別評估未有減損後，另再以組合基礎來評估減損。應收帳款組合之客觀減損證據可能包含本公司過去收款經驗、該組合之延遲付款增加情況，以及與應收帳款違約有關之可觀察全國性或區域性經濟情勢變化。

認列之減損損失金額係為該資產之帳面金額與預期未來現金流量（已反映擔保品或保證之影響）以該應收帳款原始有效利率折現值之間的差額。應收款項之帳面金額係藉由備抵評價科目調降。當應收款項視為無法回收時，係沖銷備抵評價科目。原先已沖銷而後續回收之款項係貸記備抵評價科目。備抵評價科目帳面金額之變動認列為當年度損益。

(八) 資產減損

倘資產（主要為固定資產與採權益法評價之長期股權投資）以其相關可回收金額衡量帳面價值有重大減損時，就其減損部分認列損失。嗣後若資產可回收金額增加時，將減損損失之迴轉認列為利益，惟資產於減損損失迴轉後之帳面價值，不得超過該項資產在未認列減損損失之情況下，減除應提列折舊或攤銷後之帳面價值。已依法令規定辦理重估價者，則其減損先減少股東權益項下之未實現重估增值，不足數再認列損失；迴轉時，就原認列為損失之範圍內先認列利益，餘額再轉回未實現重估增值。

(九) 存 貨

存貨包括原料、物料、製成品及在製品。存貨係以成本與淨變現價值孰低計價，比較成本與淨變現價值時除同類別存貨外係以個別項目為基礎。淨變現價值係指在正常情況下之估計售價減除至完工尚需投入之成本及銷售費用後之餘額。存貨成本之計算採用加權平均法。

(十) 採權益法之長期股權投資

本公司對被投資公司持有表決權股份達百分之二十以上或具有重大影響力者，採用權益法評價。

本公司與採權益法被投資公司順流交易所產生之未實現損失（利益），因本公司對該被投資公司具有控制能力，是以全數予以銷除，列入遞延借（貸）項，俟實現時始認列損益。

(十一) 固定資產

土地以成本加重估增值計價。

固定資產以成本減累計折舊計價。固定資產購建期間為該項資產所支出款項而負擔之利息，予以資本化列為固定資產之成本。重大之更新及改良作為資本支出；修理及維護支出則作為當年度費用。

折舊採用直線法按下列耐用年限計提：建築物，十四至五十一年；機器設備，三至十年；其他設備，三至十五年；耐用年限屆滿仍繼續使用之固定資產，則就其殘值按重行估計可用年數繼續提列折舊。

固定資產出售或報廢時，其相關成本（含重估增值）、累計折舊及未實現重估增值均自帳上減除。處分固定資產之利益或損失，列為當年度之營業外利益或損失。

(十二) 退休金

屬確定給付退休辦法之退休金係按精算結果認列；屬確定提撥退休辦法之退休金，係於員工提供服務之期間，將應提撥之退休金數額認列為當年度費用。

(十三) 所得稅

所得稅作跨期間之分攤。將可減除暫時性差異、虧損扣抵及未使用投資抵減之所得稅影響數認列為遞延所得稅資產，並評估其可實現性，認列備抵評價金額；應課稅暫時性差異之所得稅影響數則認列為遞延所得稅負債。遞延所得稅資產或負債依其相關資產或負債之分類劃分為流動或非流動項目，無相關之資產或負債者，依預期回轉期間劃分為流動或非流動項目。

購置機器設備及研究發展等支出所產生之所得稅抵減，採用當期認列法處理。

以前年度應付所得稅之調整，列入當年度所得稅。

依所得稅法規定計算之未分配盈餘加徵百分之十所得稅列為股東會決議年度之所得稅費用。

(十四) 收入之認列

本公司係於貨物之所有權及顯著風險移轉予客戶時認列銷貨收入，因其獲利過程大部分已完成，且已實現或可實現。

去料加工時，加工產品之所有權及風險並未移轉，是以去料時不作銷貨處理。

備抵銷貨退回及折讓係按估計可能發生之退貨金額及折讓損失提列。

銷貨收入係按本公司與買方所協議交易對價（考量商業折扣及數量折扣後）之公平價值衡量；惟銷貨收入之對價為一年期以內之應收款時，其公平價值與到期值差異不大且交易量頻繁，則不按設算利率計算公平價值。

三、會計變動之理由及其影響

金融商品之會計處理

本公司自一〇〇年一月一日起，採用新修訂之財務會計準則公報第三十四號「金融商品之會計處理準則」。主要之修訂包括(一)將應收租賃款之減損納入公報適用範圍；(二)修訂保險相關合約之會計準則適用規範；(三)將原始產生之放款及應收款納入公報適用範圍；(四)增訂以攤銷後成本衡量之金融資產於債務困難修改條款時之減損規範；及(五)債務條款修改時債務人之會計處理。此項會計變動，使本公司一〇〇年度本期淨損減少 18,662 千元，稅後基本每股淨損減少 0.14 元。

營運部門資訊之揭露

本公司自一〇〇年一月一日起，採用新發布之財務會計準則公報第四十一號「營運部門資訊之揭露」。該公報之規定係以管理階層制定營運事項決策時所使用之企業組成部分相關資訊為基礎，營運部門之辨識則以主要營運決策者定期複核用以分配資源予部門與評量績效

之內部報告為基礎。該公報係取代財務會計準則公報第二十號「部門別財務資訊之揭露」，採用該公報對本公司部門別資訊之報導方式並未產生重大改變。

四、公平價值變動列入損益之金融負債

本公司一〇〇年度從事遠期外匯衍生性金融商品交易之目的，主要係為規避因匯率波動所產生之風險。本公司之財務避險策略係以達成規避大部分市場價格或現金流量風險為目的。因未符合避險會計，是以分類為交易目的之金融負債。

本公司一〇〇年度因從事上述遠期外匯合約交易產生金融負債評價損失 1,200 千元。截至一〇〇年底止，尚無未到期之遠期外匯合約。

五、備供出售金融資產－流動

	一〇〇年 十二月三十一日	九十九年 十二月三十一日
國內上櫃股票		
－翔名科技公司	\$ 9	\$ 12
國外上市股票		
－Hoku Scientific Inc.	<u>1</u>	<u>2</u>
	<u>\$ 10</u>	<u>\$ 14</u>

六、應收帳款淨額

	一〇〇年 十二月三十一日	九十九年 十二月三十一日
應收帳款	\$ 140,537	\$ 156,190
減：備抵呆帳（附註二）	55,832	31,530
減：備抵銷貨退回及折讓（附註二）	-	1,625
	<u>\$ 84,705</u>	<u>\$ 123,035</u>

本公司備抵呆帳之變動情形如下：

	一〇〇年度		九十九年度	
	應收帳款	其他應收款	應收帳款	其他應收款
年初餘額	\$ 31,530	\$ 3,741	\$ 36,172	\$ 4,641
本年度沖銷	(6)	-	-	-
本年度提列（回轉）	<u>24,308</u>	<u>(1,547)</u>	<u>(4,642)</u>	<u>(900)</u>
年底餘額	<u>\$ 55,832</u>	<u>\$ 2,194</u>	<u>\$ 31,530</u>	<u>\$ 3,741</u>

備抵銷貨退回及折讓之變動情形如下：

	一〇〇年度	九十九年度
年初餘額	\$ 1,625	\$ 1,053
本年度提列(回轉)	(1,625)	572
年底餘額	<u>\$ -</u>	<u>\$ 1,625</u>

七、存 貨

	一〇〇年 十二月三十一日	九十九年 十二月三十一日
製成品	\$ 24,103	\$ 11,835
在製品(包括半成品及託外加工 存貨)	152,408	146,867
原 料	6,583	33,743
物 料	6,634	6,162
	<u>\$ 189,728</u>	<u>\$ 198,607</u>

一〇〇年及九十九年十二月三十一日之備抵存貨跌價損失分別為91,577千元及45,833千元。一〇〇及九十九年度與存貨相關之營業成本內容如下：

	一〇〇年度	九十九年度
銷貨成本	\$ 630,619	\$ 871,139
存貨跌價損失(回升利益)	45,744	(113,302)
未分攤固定製造費用	32,261	36,254
存貨報廢損失	594	934
存貨盤虧淨額	82	72
下腳收入	(70)	(112)
	<u>\$ 709,230</u>	<u>\$ 794,985</u>

八、採權益法之長期股權投資

被 投 資 公 司	一〇〇年 十二月三十一日		九十九年 十二月三十一日	
	金 額	持 股 %	金 額	持 股 %
H&M B.V.I. Holdings Ltd.(和懋維京控股有限 公司)	<u>\$ 379,599</u>	<u>100</u>	<u>\$ 368,672</u>	<u>100</u>

被投資公司之相關資訊，參閱附表四。

和懋維京控股有限公司設立於八十五年四月，主要業務為一般投資業，經由該公司轉投資和懋半導體(深圳)有限公司(持股100%)。

截至一〇〇年底止，經主管機關核備透過和懋維京控股有限公司對和懋半導體(深圳)有限公司之投資額為 252,962 千元(美金 8,000 千元)。

和懋半導體(深圳)有限公司主要為從事新型電子元器件之製造、銷售及太陽能電池晶片之買賣業務。

一〇〇及九十九年度依權益法分別認列投資損失及投資收益為 19,998 千元及 41,220 千元。

一〇〇及九十九年度因外幣長期股權投資而產生之累積換算調整數，其變動如下：

	<u>一〇〇年度</u>	<u>九十九年度</u>
年初餘額	\$ 22,776	\$ 44,668
本年度增加(減少)	<u>21,796</u>	(<u>21,892</u>)
年底餘額	<u>\$ 44,572</u>	<u>\$ 22,776</u>

一〇〇及九十九年度本公司已將上述子公司納入編製合併財務報表之個體。

九、以成本衡量之金融資產－非流動

	<u>一〇〇年</u>	<u>九十九年</u>
	<u>十二月三十一日</u>	<u>十二月三十一日</u>
	<u>金額</u>	<u>金額</u>
	<u>持股 %</u>	<u>持股 %</u>
國內非上市(櫃)普通股		
萬通票券公司	\$ 102	\$ 102
立達特公司	-	78
科冠能源科技公司	48,642	201,000
國內興櫃普通股		
洲磊科技公司	<u>332</u>	<u>956</u>
	<u>\$ 49,076</u>	<u>\$ 202,136</u>

本公司所持有之上述股票投資，因無活絡市場公開報價且其公平價值無法可靠衡量，故以成本衡量。

立達特公司於九十九年十二月二十日召開股東會決議減資彌補虧損，本公司持有股數等比例減少至 8 千股。另立達特公司因營運持續虧損，本公司已於九十九年度認列減損損失 412 千元。

本公司於一〇〇年七月以每股 10 元出售立達特公司全數股份，處分價款 78 千元。

科冠能源科技公司及洲磊科技公司因營運持續虧損，一〇〇年度認列之減損損失分別為 152,358 千元及 624 千元，共計 152,982 千元。

十、固定資產

	一〇〇年 十二月三十一日	九十九年 十二月三十一日
累計折舊		
建築物	\$ 74,044	\$ 69,474
機器設備	605,186	577,022
其他設備	<u>142,833</u>	<u>127,933</u>
	<u>\$ 822,063</u>	<u>\$ 774,429</u>

利息資本化資訊如下：

	一〇〇年度	九十九年度
利息總額	\$ 7,182	\$ 8,003
利息資本化金額	441	562
利息資本化利率	2.4815%	2.1426%

本公司於九十八年十二月依土地公告現值辦理土地重估，重估增值總額為 114,968 千元，扣除土地增值稅準備 46,203 千元後之重估淨額為 68,765 千元，列為股東權益項下之未實現重估增值。

十一、短期借款

	一〇〇年 十二月三十一日	九十九年 十二月三十一日
擔保借款一年利率一〇〇年及九十九年底分別為 2.10% 及 1.6%~2.7%	<u>\$ 15,000</u>	<u>\$ 114,473</u>

十二、長期借款

	一〇〇年 十二月三十一日	九十九年 十二月三十一日
(一) 中長期借款		
1. 玉山銀行—信用借款	\$ -	\$ 26,000
2. 玉山銀行—信用借款	-	8,000

(接次頁)

(承前頁)

	一〇〇年 十二月三十一日	九十九年 十二月三十一日
3. 玉山銀行－信用借款	\$ -	\$ 6,000
4. 華南銀行－擔保借款	130,000	160,000
5. 華南銀行－擔保借款	33,333	43,333
6. 台灣企銀－擔保借款	<u>36,667</u>	<u>56,667</u>
	200,000	300,000
減：一年內到期部分	<u>60,000</u>	<u>100,000</u>
	<u>\$ 140,000</u>	<u>\$ 200,000</u>

(二) 本公司為長期財務規劃、充實營運資金及因應資本支出計畫，與金融機構簽訂中、長期借款合同如下：

1. 本公司於九十七年十月向玉山銀行申貸三年期信用借款 65,000 千元，採定存利率加碼浮動計息，自九十八年七月起，每三個月為一期，分十期償還至一〇〇年十月。年利率九十九年底為 1.76%。
2. 本公司於九十七年十一月向玉山銀行申貸三年期信用借款 20,000 千元，採定存利率加碼浮動計息，自九十八年七月起，每三個月為一期，分十期償還至一〇〇年十月。年利率九十九年底為 1.76%。
3. 本公司於九十八年四月向玉山銀行申貸三年期信用借款 15,000 千元，採定存利率加碼浮動計息，自九十八年七月起，每三個月為一期，分十期償還至一〇〇年十月。年利率九十九年底為 1.76%。
4. 本公司於九十八年四月以土地及建築物為擔保向華南銀行申貸七年期擔保借款 210,000 千元，採定儲機動利率加碼 1.39% 浮動計息，自九十八年五月起，每月為一期，分十四期償還至一〇五年四月。年利率一〇〇年及九十九年底

分別為 2.34% 及 2.17%。

5. 本公司於九十九年四月以董事長作為擔保人向華南銀行申貸五年期擔保借款 50,000 千元，第一年依一年期定儲機動加 1.07% 計息；第二年起依一年期定儲機動加 1.49% 計息，自九十九年五月起，每月為一期，分六十期償還至一〇四年四月。年利率一〇〇年及九十九年底分別為 2.86% 及 2.25%。
6. 本公司於九十九年十月以董事長作為擔保人向台灣企銀申貸三年期擔保借款 60,000 千元，採定存利率加碼浮動計息，自九十九年十一月起，每個月為一期，分三十六期償還至一〇二年十月，年利率一〇〇年及九十九年底分別為 2.795% 及 2.625%。

十三、員工退休金

適用「勞工退休金條例」之退休金制度，係屬確定提撥退休辦法，依員工每月薪資百分之六提撥退休金存入勞工保險局之個人專戶。本公司一〇〇及九十九年度依該條例認列之退休金成本分別為 4,077 千元及 3,886 千元。

適用「勞動基準法」訂定之退休金制度，係屬確定給付退休辦法。員工退休金之支付，係根據服務年資及核准退休日前六個月平均工資（基數）計付。本公司按員工每月薪資總額百分之二提撥員工退休基金，交由勞工退休準備金監督委員會以該委員會名義存入台灣銀行之專戶。本公司一〇〇及九十九年度認列之退休金成本分別為 3,612 千元及 7,459 千元。

屬確定給付退休辦法之退休金相關資訊如下：

(一) 淨退休金成本組成項目

	一〇〇年度	九十九年度
服務成本	\$ 1,394	\$ 2,628
利息成本	2,821	3,582
退休基金資產預期報酬	(969)	(878)
過渡性淨給付義務攤銷數	366	366
退休金損失攤銷數	-	1,761
淨退休金成本	<u>\$ 3,612</u>	<u>\$ 7,459</u>

(二) 退休基金提撥狀況與帳載應計退休金負債之調節

	一〇〇年 十二月三十一日	九十九年 十二月三十一日
給付義務		
既得給付義務	\$ 61,772	\$ 49,963
非既得給付義務	<u>39,039</u>	<u>48,258</u>
累積給付義務	100,811	98,221
未來薪資增加之影響數	<u>13,491</u>	<u>14,617</u>
預計給付義務	114,302	112,838
退休基金資產公平價值	(<u>40,167</u>)	(<u>37,790</u>)
提撥狀況	74,135	75,048
未認列過渡性淨給付義務	(2,551)	(2,917)
退休金損失未攤銷餘額	(<u>6,035</u>)	(<u>8,295</u>)
應計退休金負債	<u>\$ 65,549</u>	<u>\$ 63,836</u>
既得給付	<u>\$ 75,565</u>	<u>\$ 61,488</u>

(三) 精算假設

	一〇〇年 十二月三十一日	九十九年 十二月三十一日
折現率	2.50%	2.50%
未來薪資水準增加率	2.00%	2.00%
退休基金資產預期報酬率	2.50%	2.50%

	一〇〇年度	九十九年度
(四) 提撥至退休基金金額	\$ 1,899	\$ 1,942
(五) 由退休基金支付金額	\$ -	\$ 9,784

十四、股東權益

股本

本公司一〇〇年及九十九年十二月三十一日發行普通股之內容包括：

	一〇〇年 十二月三十一日	九十九年 十二月三十一日
公開發行普通股	\$ 825,601	\$ 825,601
私募普通股	521,900	368,400
	<u>\$ 1,347,501</u>	<u>\$ 1,194,001</u>

本公司於九十九年六月二十三日經股東常會決議通過，以私募方式辦理現金增資發行新股，總額不超過 30,000 千股，每股面額 10 元，自股東常會決議之日起一年內一次或分次辦理。本公司董事會於九十九年十二月二十八日決議辦理私募新股 15,000 千股，每股以 14.95 元溢價發行，截至繳款截止日特定人已認購股數為 6,450 千股，共計私募普通股股本 64,500 千元（溢價金額 31,928 千元），並以一〇〇年一月十二日為增資基準日，並已完成變更登記。

本公司董事會於一〇〇年六月八日決議辦理私募新股 23,550 千股，每股以 11.63 元溢價發行，截至繳款截止日特定人已認購股數為 8,900 千股，共計私募普通股股本 89,000 千元（溢價金額 14,507 千元），並以一〇〇年六月十七日為增資基準日，並已完成變更登記。

私募新股之權利義務原則上與本公司已發行之普通股相同，惟依據證券交易法規定，私募之普通股於發行後三年內不得自由轉讓，本公司於發行滿三年後，擬依證券交易法等相關規定向主管機關補辦私募普通股之公開發行及申請上市交易。

資本公積

依照法令規定，超過票面金額發行股票所得溢額之資本公積，除彌補公司虧損外，得撥充股本，惟其撥充股本每年以實收股本之一定比率為限。依據於一〇一年一月四日公布之公司法修訂條文，前述資本公積亦得以現金分配。

盈餘分配及股利政策

本公司章程規定，每年決算之盈餘，於彌補歷年虧損後，應提列百分之十為法定盈餘公積，連同上年度累積未分配之盈餘，作為可供分配之盈餘，惟得視業務狀況酌予保留一部份後，按下列百分比分配之：

- (一) 董事及監察人酬勞不低於百分之二。
- (二) 員工紅利不得低於百分之一。
- (三) 其他依法令規定應提撥之項目。
- (四) 分配股東股息及紅利。

前項盈餘之分配，應由董事會擬具盈餘分派案提請股東會決議。

股東紅利應為累積可分配盈餘之 50%至 100%，優先分配現金股利，其餘分配股票股利，股票股利以當年度股利分配總額之 50%為上限。

本公司截至一〇〇年及九十九年底尚處累積虧損並無盈餘可供分配，因此未予估列員工紅利及董監酬勞費用。

本公司分配盈餘時，必須依法令規定就股東權益減項（包括未實現重估增值、金融商品未實現損益及累積換算調整數）餘額提列特別盈餘公積。嗣後股東權益減項金額如有減少，可就減少金額自特別盈餘公積轉回未分配盈餘。

法定盈餘公積應至少提撥至其餘額達公司實收股本總額。法定盈餘公積得用以彌補虧損。依據於一〇一年一月四日公布之公司法修訂條文，法定盈餘公積超過實收股本總額 25%之部分除得撥充股本外，尚得以現金分配。

分配未分配盈餘時，除屬非中華民國境內居住者之股東外，其餘股東可獲配按股利分配日之稅額扣抵比率計算之股東可扣抵稅額。

本公司九十九及九十八年度虧損撥補案，分別業於一〇〇年六月二十八日及九十九年六月二十三日經股東常會決議通過，九十八年度虧損撥補案係以資本公積 93,963 千元彌補虧損。

有關本公司董事會通過擬議及股東會決議之盈虧撥補情形，請至台灣證券交易所之「公開資訊觀測站」查詢。

金融商品未實現利益

備供出售金融資產所產生之金融商品未實現利益之變動組成項目如下：

	<u>一〇〇年度</u>	<u>九十九年度</u>
年初餘額	\$ 6	\$ -
直接認列為股東權益調整項目	20	6
轉列損益項目	(24)	-
年底餘額	<u>\$ 2</u>	<u>\$ 6</u>

未實現重估增值

不得用於彌補虧損或任何用途，須俟重估資產發生轉讓、滅失之情事時，轉列營業外收入或損失。

十五、所得稅

(一) 帳列稅前淨損按法定稅率(17%)計算之所得稅利益與所得稅費用之調節如下：

	<u>一〇〇年度</u>	<u>九十九年度</u>
稅前淨損按法定稅率計算之所得稅利益	(\$ 34,572)	(\$ 6,636)
調節項目之所得稅影響數		
永久性差異	50	(1)
暫時性差異		
權益法認列之投資損失		
(收益)	3,400	(7,007)
未實現減損損失	26,007	-
已實現兌換損失	(3,536)	(599)

(接次頁)

(承前頁)

	一〇〇年度	九十九年度
折舊差異	\$ 46	\$ 847
遞延認列退休金費用	291	938
存貨損失(回升利益)	7,877	(19,103)
聯屬公司間未實現損失	(2,201)	-
未實現兌換損失(利益)	(637)	3,204
呆帳損失(回升利益)	3,871	(1,124)
未分攤固定製造費用財稅差異	243	(1,162)
其他	(151)	(1,680)
當年度抵用之虧損扣抵	(688)	-
當年度虧損扣抵所得稅利益	-	(32,323)
認列遞延所得稅資產	-	32,323
當年度所得稅	-	-
遞延所得稅		
暫時性差異	(35,850)	22,466
投資抵減	375	(2,902)
虧損扣抵	1,456	(29,552)
因稅法改變產生之變動影響數	-	12,075
因稅法改變產生之備抵評價調整	-	(1,179)
其他備抵評價調整	66,822	27,638
	<u>32,803</u>	<u>28,546</u>
以前年度所得稅調整	-	295
所得稅	<u>\$ 32,803</u>	<u>\$ 28,841</u>

立法院於九十九年五月修正所得稅法第五條條文，將營利事業所得稅稅率由百分之二十調降為百分之十七，並自九十九年度施行。

(二) 遞延所得稅資產（負債）之項目如下：

流 動	一 〇 〇 年 十二月三十一日	九 十 九 年 十二月三十一日
遞延所得稅資產		
未實現存貨損失	\$ 29,437	\$ 21,560
備抵呆帳	9,331	5,461
未實現兌換損失	-	3,204
聯屬公司間未實現利益淨額	45	44
未分攤固定製造費用財稅差	1,520	1,292
投資抵減	<u>6,866</u>	<u>-</u>
	47,199	31,561
減：備抵評價	<u>34,294</u>	<u>4,307</u>
	<u>12,905</u>	<u>27,254</u>
遞延所得稅負債		
未實現兌換利益	(637)	-
聯屬公司間未實現損失	(<u>2,201</u>)	<u>-</u>
	(<u>2,838</u>)	<u>-</u>
	<u>10,067</u>	<u>27,254</u>
非 流 動		
遞延所得稅資產		
未實現減損損失	26,007	-
應計退休金負債	11,143	10,852
投資抵減	3,246	10,487
虧損扣抵	37,596	39,052
聯屬公司間未實現利益	<u>285</u>	<u>330</u>
	<u>78,277</u>	<u>60,721</u>
遞延所得稅負債		
固定資產折舊財稅差異	(900)	(1,259)

(接 次 頁)

(承前頁)

	一〇〇年 十二月三十一日	九十九年 十二月三十一日
權益法認列投資國外公司		
收益	(\$ 1,722)	(\$ 5,026)
權益法認列之		
累積換算調整數	(9,129)	-
	(11,751)	(6,285)
	66,526	54,436
減：備抵評價	(66,849)	(30,014)
	(323)	24,422
遞延所得稅資產合計	<u>\$ 9,744</u>	<u>\$ 51,676</u>

(三) 截至一〇〇年底止，本公司依促進產業升級條例得用以扣抵以後年度所得稅之投資抵減如下：

法令依據	抵減項目	可抵減總額	尚未抵減餘額	最後抵減年度
促進產業升級條例	機器設備	\$ 5,666	\$ 4,274	一〇一
	研究發展	2,712	2,592	一〇一
	機器設備	303	303	一〇二
	研究發展	<u>2,943</u>	<u>2,943</u>	一〇二
		<u>\$ 11,624</u>	<u>\$ 10,112</u>	

上列投資抵減金額得在發生年度及以後四年內抵減當年度應納所得稅額，其每一年度得抵減總額以不超過當年度應納稅額百分之五十為限，但最後年度抵減金額不在此限。

(四) 截至一〇〇年底止，本公司虧損扣抵相關資訊如下：

虧損年度	虧損金額	尚未抵減稅額	最後抵減年度
九十八年(已核定)	\$ 35,290	\$ 5,999	一〇八
九十九年(尚未核定)	<u>185,864</u>	<u>31,597</u>	一〇九
	<u>\$ 221,154</u>	<u>\$ 37,596</u>	

(五) 截至一〇〇年底止，本公司可享受之免稅如下：

增資擴展案	免稅期間
九十二年增資 13,086 千元擴展生產 271 半導體(功率電晶體、半導體及電子資訊設備)	九十八年一月一日至一〇二年十二月止

(六) 本公司截至九十八年度之營利事業所得稅結算申報案件，業經稅捐稽徵機關核定。

(七) 兩稅合一相關資訊如下：

	一〇〇年 十二月三十一日	九十九年 十二月三十一日
八十六年度以前未分配盈餘	\$ -	\$ -
八十七年度以後待彌補虧損	(<u>324,917</u>)	(<u>88,747</u>)
	(<u>\$ 324,917</u>)	(<u>\$ 88,747</u>)

一〇〇年及九十九年底股東可扣抵稅額帳戶餘額分別為3,712千元及3,710千元，尚待未來有盈餘年度再分配予股東。

十六、用人費用、折舊及攤銷

	一〇〇年度			九十九年度		
	營業成本	營業費用	合計	營業成本	營業費用	合計
用人費用						
薪資	\$ 76,172	\$ 24,817	\$ 100,989	\$ 76,810	\$ 25,630	\$ 102,440
勞健保	7,781	2,207	9,988	7,573	2,175	9,748
退休金	5,958	1,731	7,689	8,751	2,594	11,345
其他	4,347	887	5,234	4,547	873	5,420
	<u>\$ 94,258</u>	<u>\$ 29,642</u>	<u>\$ 123,900</u>	<u>\$ 97,681</u>	<u>\$ 31,272</u>	<u>\$ 128,953</u>
折舊	\$ 40,820	\$ 6,880	\$ 47,700	\$ 53,204	\$ 8,071	\$ 61,275
攤銷	-	-	-	-	180	180

十七、每股淨損

計算基本每股淨損之分子及分母揭露如下：

(一) 分子－本期淨損

	一〇〇年度		九十九年度	
	稅前	稅後	稅前	稅後
基本每股淨損				
本期淨損	(<u>\$203,367</u>)	(<u>\$236,170</u>)	(<u>\$ 39,035</u>)	(<u>\$ 67,876</u>)

(二) 分母－股數（千股）

	一〇〇年度	九十九年度
普通股已發行加權平均 股數	<u>130,442</u>	<u>119,400</u>

十八、金融商品資訊之揭露

(一) 公平價值之資訊

	一〇〇年 十二月三十一日		九十九年 十二月三十一日	
	帳面價值	公平價值	帳面價值	公平價值
<u>非衍生性金融商品</u>				
資 產				
備供出售金融資 產－流動	\$ 10	\$ 10	\$ 14	\$ 14
以成本衡量之金 融資產－非流 動	49,076	-	202,136	-
存出保證金	250	250	250	250
負 債				
長期借款（含一 年內到期）	200,000	200,000	300,000	300,000
存入保證金	1,174	1,174	1,174	1,174

(二) 本公司估計金融商品公平價值所使用之方法及假設如下：

1. 上述金融商品不包括現金、應收票據及帳款（含關係人）、其他應收款（含關係人）、短期借款、應付票據、應付帳款、應付費用及應付設備款。此類金融商品之到期日甚近，其帳面價值應屬估計公平價值之合理基礎。
2. 備供出售金融資產有活絡市場公開報價，故以此市場價格為公平價值。
3. 以成本衡量之金融資產，其無活絡市場公開報價且實務上須以超過合理成本之金額方能取得可驗證公平價值，因此不列示其公平價值。
4. 存出保證金及存入保證金因以現金方式存出（入），以其帳面價值為公平價值。
5. 長期借款以其未來現金流量之折現值估計公平價值，折現

率則以本公司所能獲得類似條件（相近之到期日）之長期借款之利率為準。

(三) 本公司金融資產之公平價值，係以活絡市場之公開報價直接決定者為：

	一〇〇年 十二月三十一日	九十九年 十二月三十一日
資 產		
備供出售金融資產		
— 流動	\$ 10	\$ 14

(四) 本公司一〇〇年及九十九年底具利率變動之現金流量風險金融資產分別為 94,268 千元及 91,559 千元，金融負債分別為 215,000 千元及 414,473 千元。

(五) 本公司一〇〇及九十九年度非以公平價值衡量且公平價值變動認列損益之金融資產或金融負債，其利息收入分別為 148 千元及 45 千元，利息費用（包含資本化利息）分別為 7,182 千元及 8,003 千元。

(六) 財務風險資訊

1. 市場風險

本公司持有之外幣金融商品受市場匯率變動之影響，若美金匯率貶值 1%，將使本公司淨資產減少 2,719 千元，相關資訊參閱附註二二。

本公司之金融商品因市場利率或價格變動而使其公平價值變動之風險並不重大。

2. 信用風險

金融資產受到本公司之交易對方未履行合約之潛在影響。本公司信用風險係以資產負債表日公平價值為正數之合約為評估對象。本公司之交易對方均為信用良好之金融機構及公司組織，因此不預期有重大之信用風險。

3. 流動性風險

本公司之營運資金足以支應，故未有因無法籌措資金以履行合約義務之流動性風險。

本公司投資之備供出售金融資產具活絡市場，預期可輕易在市場上以接近公平價值之價格迅速出售金融資產，應無重大流動性風險。本公司投資之其他權益商品因無活絡市場，預期具有重大流動性風險。

4. 利率變動之現金流量風險

本公司一〇〇年底從事之短期借款及長期借款，係屬浮動利率之債務，故市場利率變動將使借款之有效利率隨之變動，而使其未來現金流量產生波動，市場利率每增加1%，將使本公司現金流出一年增加2,150千元。

十九、關係人交易

(一) 關係人名稱及關係

<u>關 係 人 名 稱</u>	<u>與 本 公 司 之 關 係</u>
和懋維京控股有限公司 (和懋維京公司)	子公司 (直接持股 100%)
和懋半導體 (深圳) 有限公司 (深圳和懋公司)	子公司 (間接持股 100%)
翔名科技股份有限公司 (翔名公司)	本公司監察人為該公司負責人

(二) 當年度重大交易

1. 銷 貨

	<u>一 〇 〇 年 度</u>	<u>九 十 九 年 度</u>
	<u>估總數</u>	<u>估總數</u>
	<u>百分比</u>	<u>百分比</u>
	<u>金 額 (%)</u>	<u>金 額 (%)</u>
深圳和懋公司	<u>\$ 349,739</u>	<u>\$ 307,776</u>
	<u>47</u>	<u>38</u>

深圳和懋公司自九十八年五月開始接單內銷，是以向本公司購入二極體及太陽能晶片成品。二極體產品銷售價格係按成本加成計價，太陽能晶片產品銷售價格則與一般客戶無重大差異；二極體及太陽能產品收款期間係與應支

付加工費互抵或月結四至六個月收款，一般客戶二極體產品收款期間約為月結一至六個月，太陽能產品則採預收貨款方式。截至一〇〇年底止，銷售予深圳和懋公司產生之未實現銷貨損失為12,945千元，列入遞延借項－聯屬公司間損失項下。

2. 委託加工

	一〇〇年度		九十九年度	
	估加工費總額	估加工費總額	估加工費總額	估加工費總額
	金	額 (%)	金	額 (%)
深圳和懋公司	<u>\$315,526</u>	<u>100</u>	<u>\$340,392</u>	<u>100</u>

本公司以半成品委託深圳和懋公司加工並按實際加工成本及相關費用計付加工費，應支付之加工費係與前述應收款項相抵付或一個月付款。一般付款條件：國外廠商約一至二個月；國內廠商約三至四個月。

3. 本公司代深圳和懋公司訂購材料及機器設備等，截至一〇〇年及九十九年底止，代墊款項餘額分別為 6,552 千元及 6,802 千元，列入其他應收款－關係人項下。
4. 本公司九十八年度出售設備予深圳和懋公司產生之遞延處分利益 2,607 千元按十年分期認列，截至一〇〇年及九十九年底未實現處分利益分別為 1,939 千元及 2,200 千元，列入遞延貸項－聯屬公司間利益項下。
5. 本公司一〇〇及九十九年度向翔名公司購入耗用資材分別為 2,424 千元及 1,526 千元，依耗用與否分別列入製造費用及用品盤存（帳列其他流動資產項下）。
6. 本公司一〇〇及九十九年度向翔名公司購入固定資產價款分別為 1,450 千元及 540 千元。

(三) 年底餘額

	一〇〇年 十二月三十一日		九十九年 十二月三十一日	
	佔總數 百分比		佔總數 百分比	
	金 額	(%)	金 額	(%)
應收帳款—關係人 深圳和懋公司	\$168,374	67	\$124,401	50
其他應收款—關係人 深圳和懋公司—代 付款	\$ 6,552	53	\$ 6,802	66
應付票據 翔名公司	\$ -	-	\$ 567	1

(四) 董事、監察人及管理階層薪酬資訊

	一〇〇年度	九十九年度
薪 資	\$ 4,751	\$ 7,484
獎 金	262	506
	\$ 5,013	\$ 7,990

二十、質抵押資產

本公司一〇〇年及九十九年底提供固定資產之土地（含重估增值）及建築物帳面價值分別為 298,335 千元及 302,338 千元，作為長期融資之擔保品。

二一、截至一〇〇年十二月三十一日止重大承諾事項及或有事項

本公司已訂購尚未進貨之原物料金額 17,834 千元。

二二、外幣金融資產及負債之匯率資訊

本公司具重大影響之外幣金融資產及負債資訊如下：

單位：千元

金融資產	一〇〇年十二月三十一日			九十九年十二月三十一日		
	外幣	匯率	新台幣	外幣	匯率	新台幣
<u>貨幣性項目</u>						
美金	\$ 9,013	30.275	\$ 272,883	\$ 10,542	29.13	\$ 307,083
港幣	379	3.897	1,477	78	3.748	292
<u>採權益法之長期股權投資</u>						
美金	12,538	30.275	379,599	12,656	29.13	368,672
<u>金融負債</u>						
<u>貨幣性項目</u>						
美金	33	30.275	1,008	530	29.13	15,443

二三、附註揭露事項

(一) 重大交易事項及(二)轉投資事業相關資訊

1. 資金貸與他人：無。
2. 為他人背書保證：無。
3. 期末持有有價證券情形：參閱附表一。
4. 累積買進或賣出同一有價證券之金額達新台幣一億元或實收資本額 20% 以上：無。
5. 取得不動產之金額達新台幣一億元或實收資本額 20% 以上：無。
6. 處分不動產之金額達新台幣一億元或實收資本額 20% 以上：無。
7. 與關係人進、銷貨之金額達新台幣一億元或實收資本額 20% 以上：參閱附表二。
8. 應收關係人款項達新台幣一億元或實收資本額 20% 以上：附表三。
9. 被投資公司名稱、所在地區....等相關資訊：參閱附表四。
10. 從事衍生性商品交易：參閱附註四。

(三) 大陸投資資訊

1. 大陸被投資公司名稱、主要營業項目、實收資本額、投資方式、資金匯出入情形、持股比例、投資損益、期末投資帳面價值、已匯回投資損益及赴大陸地區投資限額：參閱附表五。
2. 與大陸被投資公司直接或間接由第三地區所發生之重大交易事項，暨其價格、付款條件、未實現損益：參閱附表二及附註十九。
3. 與大陸被投資公司直接與間接經由第三地區事業提供票據背書保證或提供擔保品情形：無。
4. 與大陸被投資公司直接與間接經由第三地區提供資金融資情形：無。
5. 其他對當年度損益或財務狀況有重大影響之交易事項：參閱附註十九。

二四、營運部門資訊

營運部門資訊已於合併財務報表中揭露，單一財務報表得不予揭露。

統懋半導體股份有限公司及子公司

期末持有有價證券明細表

民國一〇〇年十二月三十一日

附表一

單位：新台幣千元

持有之公司	有價證券種類及名稱	有價證券發行人與本公司之關係	帳列科目	期末				備註
				單位 / 股數	帳面金額	比率 (%)	市價或淨值	
本公司	翔名科技公司－上櫃公司普通股股票	無	備供出售金融資產－流動 加：評價調整	186	\$ 3 <u>6</u> 9	-	\$ 9	
	Hoku Scientific Inc.－美國那斯達克上市股票	無	備供出售金融資產－流動 減：評價調整	24	5 <u>(4)</u> 1 <u>\$ 10</u>	-	<u>1</u> <u>\$ 10</u>	
	和懋維京控股有限公司－外國公司	子公司（直接持股 100%）	採權益法之長期股權投資	9,580,566	<u>\$ 379,599</u>	100.0	<u>\$ 379,599</u>	
	洲磊科技公司－興櫃公司普通股票	無	以成本衡量之金融資產－非流動	63,317	\$ 332	0.1	\$ 332	
	萬通票券公司－公開發行公司股票	無	"	10,000	102	-	149	
	科冠能源科技公司－非公開發行公司股票	無	"	6,700,000	<u>48,642</u> <u>\$ 49,076</u>	3.5	<u>48,642</u> <u>\$ 49,123</u>	
和懋維京控股有限公司	和懋半導體（深圳）有限公司－外國公司	子公司（間接投資 100%）	採權益法之長期股權投資	-	<u>\$ 379,573</u>	100.0	<u>\$ 392,518</u>	差異係未實現銷貨損失

統懋半導體股份有限公司及子公司
與關係人進銷貨之金額達新台幣一億元或實收資本額百分之二十以上者
民國一〇〇年度

附表二

單位：新台幣千元

進(銷)貨之公司	交易對象	關係	交易情形				交易條件與一般交易不同之情形及原因		應收(付)票據、帳款		備註
			進(銷)貨	金額	佔總進(銷)貨之比率%	授信期間	單價	授信期間	餘額	佔總應收(付)票據、帳款之比率%	
本公司	和懋半導體(深圳)有限公司	子公司(間接持股100%)	銷貨	(\$ 349,739)	47	半導體及太陽能產品係與應支付加工費互抵或月結四到六個月收款	半導體產品：係以成本加成計價 太陽能產品：與一般客戶無重大差異	半導體產品：一般客戶為月結一至六個月 太陽能產品：採預收貨款方式	應收帳款 \$ 168,374	67	未實現銷貨損失 \$ 12,945
			委託加工	315,526	100	應支付之加工費與應收款項相抵付或一個月付款	按實際加工成本及相關費用計付	國外廠商約一至二個月付款；國內廠商約三至四個月付款	-	-	

統懋半導體股份有限公司及子公司
 應收關係人款項達新台幣一億元或實收資本額百分之二十以上者
 民國一〇〇年十二月三十一日

附表三

單位：新台幣千元

帳列應收款項之公司	交易人名稱	與交易人之關係	應收關係人款項餘額	週轉率	逾期應收關係人款項		應收關係人款項 期後收回金額	提列備抵 呆帳金額
					金額	處理方式		
本公司	和懋半導體(深圳)有限公司	子公司(間接持股100%)	\$ 174,926 (註)	2.28	-	-	\$ 24,304	-

註：包含應收帳款 168,374 千元及其他應收款 6,552 千元。

統懋半導體股份有限公司及子公司

被投資公司相關資訊

民國一〇〇年度

附表四

單位：新台幣千元

投資公司名稱	被投資公司名稱	所在地區	主要營業項目	原始投資金額		期末持有			被投資公司本期損失	本公司認列之投資損失	備註
				本期期末	上期期末	股數	比率%	帳面金額			
本公司	和懋維京控股有限公司	Citco Building, Wickhams Cay P.O. Box 662 Road Town, Tortola, British Virgin Islands	投資控股	\$ 309,667	\$ 309,667	9,580,566	100	\$ 379,599	\$ 19,998	\$ 19,998	
和懋維京控股有限公司	和懋半導體(深圳)有限公司	深圳市寶安區光明南高新技術園區	新型電子元器件之製造、銷售及太陽能電池晶片之買賣業務	252,962	252,962	不適用	100	379,573	7,053	19,998	差異係未實現銷貨損失

統懋半導體股份有限公司

大陸投資資訊

民國一〇〇年度

附表五

單位：新台幣千元

大陸被投資公司名稱	主要營業項目	實收資本額	投資方式	本期期初自台灣匯出累積投資金額	本期匯出或收回投資金額		本期期末自台灣匯出累積投資金額	本公司直接或間接投資之持股比例(%)	本期認列投資損失(註二)	期末投資帳面價值(註二)	截至本期止已匯回投資收益
					匯出	收回					
和懋半導體(深圳)有限公司	新型電子元器件之製造、銷售及太陽能電池晶片之買賣業務	US\$ 8,000 千元	註一 3.	\$ 252,962	-	-	\$ 252,962	100	\$ 19,998	\$ 379,573	-

本期期末累計自台灣匯出赴大陸地區投資金額	經濟部投審會核准投資金額	依經濟部投審會規定赴大陸地區投資限額
\$ 252,962 (US\$ 8,000 千元)	\$ 252,962 (US\$ 8,000 千元)	\$ 709,415 (淨值×60%) (註三)

註一：投資方式區分為下列五種，標示種類別即可：

- 1.經由第三地區匯款投資大陸公司。
- 2.透過第三地區投資設立公司再投資大陸公司。
- 3.透過轉投資第三地區現有公司再投資大陸公司。
- 4.直接投資大陸公司。
- 5.其他方式。

註二：係依據經會計師查核之財務報表認列。

註三：依據投審會 97.8.29 修正「在大陸地區從事投資或技術合作審查原則」規定之限額計算 (1,182,358×60%=709,415)

統懋半導體股份有限公司

現金明細表

民國一〇〇年十二月三十一日

表一

單位：新台幣千元

(外幣金額為元)

項	目	金	額
銀行存款			
外匯存款(註)		\$ 51,357	
活期存款		42,911	
支票存款		<u>5,231</u>	
銀行存款小計		99,499	
庫存現金及零用金		<u>326</u>	
		<u>\$ 99,825</u>	

註：包括活存美金 1,647,578.82 元、港幣 378,883.45 元及日幣 881 元
(US\$1 = NT\$30.275、HK\$1 = NT\$3.897 及 JPY\$1 = NT\$0.3906)。

統懋半導體股份有限公司
備供出售金融資產－流動明細表
民國一〇〇年十二月三十一日

表二

單位：除另予註明外
，係新台幣千元

	股 數	取 得 成 本	評 價 調 整	市 價 (註)	
				單 價 (元)	總 額
國內上櫃公司股票 翔名科技公司	186	\$ 3	\$ 6	\$ 48.95	\$ 9
國外上市股票 Hoku Scientific Inc.	24	5	(4)	17.26	1
		<u>\$ 8</u>	<u>\$ 2</u>		<u>\$ 10</u>

註：市價之基礎－上市櫃公司股票為資產負債表日收盤價格。

統懋半導體股份有限公司
 應收票據明細表
 民國一〇〇年十二月三十一日

表三

單位：新台幣千元

客 戶 名 稱	備 註	金 額
緯澄科技有限公司	貨 款	\$ 1,181
明泰公司	貨 款	1,073
坦達陸公司	貨 款	457
營格公司	貨 款	275
其他（註）		<u>1,996</u>
		<u>\$ 4,982</u>

註：所含各戶金額未超過應收票據餘額之 5%。

統懋半導體股份有限公司
 應收帳款明細表
 民國一〇〇年十二月三十一日

表四

單位：新台幣千元

客 戶 名 稱	備 註	金 額
百樂國際有限公司	貨 款	\$ 42,687
艾科實業（香港）有限公司	貨 款	21,993
海沃電子有限公司	貨 款	20,347
浩陽半導體公司	貨 款	16,694
和睦企業（香港）有限公司	貨 款	9,605
龍暉實業有限公司	貨 款	8,836
其他（註）		<u>20,375</u>
		140,537
減：備抵呆帳		<u>55,832</u>
		<u>\$ 84,705</u>

註：所含各戶金額未超過應收帳款餘額之 5%。

統懋半導體股份有限公司

存貨明細表

民國一〇〇年十二月三十一日

表五

單位：新台幣千元

項	目	摘	要	帳	面	價	值	市	價 (註)
製	成	品			\$	24,103		\$	25,226
			主要為功率電 晶體、二極體 及太陽能晶 片等						
在	製	品 (包括半成品)				152,408			185,295
			主要為晶圓、晶 片、功率電晶 體、二極體及 太陽能晶片 等						
原	料					6,583			6,594
			主要為磊晶、晶 圓、釘架、金 線及膠餅等						
物	料					6,634			6,662
			主要為化學物 料及零配件 等						
						<u>\$ 189,728</u>			<u>\$ 223,777</u>

註：市價基礎請參閱財務報表附註二。

統懋半導體股份有限公司
其他流動資產明細表
民國一〇〇年十二月三十一日

表六

單位：新台幣千元

項	目	金	額
用品盤存		\$ 20,987	
預付購料款		3,098	
預付費用		<u>2,922</u>	
		<u>\$ 27,007</u>	

統懋半導體股份有限公司
採權益法之長期股權投資變動明細表
民國一〇〇年度

表七

單位：新台幣千元

被投資公司名稱	年初餘額		投資損失	累積換算調整數 (註)	年底餘額			市價或股權淨值	提供擔保或 質押情形
	股數	金額			股數	持股%	金額		
和懋維京控股有限公司	9,580,566	\$ 368,672	\$ 19,998	\$ 30,925	9,580,566	100	\$ 379,599	\$ 379,599	無

註：係持有外幣股權投資，按年底匯率評價之匯率調整數，與股東權益變動表 21,796 千元之差異係認列遞延所得稅負債 9,129 千元所致。

統懋半導體股份有限公司
以成本衡量之金融資產－非流動變動明細表
民國一〇〇年度

表八

單位：新台幣千元

被投資公司名稱	年初餘額		本年度增加(減少)			年底餘額			市價或 股權淨值	提供擔保或 質押情形
	股數	金額	股數	金額	減損損失	股數	持股%	金額		
立達特公司	7,840	\$ 78	(7,840)	(\$ 78)	\$ -	-	-	\$ -	\$ -	無
洲磊科技公司	63,317	956	-	-	(624)	63,317	0.1	332	332	無
科冠能源科技公司	6,700,000	201,000	-	-	(152,358)	6,700,000	3.5	48,642	48,642	無
萬通票券公司	10,000	102	-	-	-	10,000	-	102	149	無
合計		<u>\$ 202,136</u>		<u>(\$ 78)</u>	<u>(\$ 152,982)</u>			<u>\$ 49,076</u>	<u>\$ 49,123</u>	

統懋半導體股份有限公司
 固定資產變動明細表
 民國一〇〇年度

表九

單位：新台幣千元

	年初餘額	本年度增加	重分類	本年度減少	年底餘額	提供擔保或 抵押情形
成 本						
土地	\$ 63,810	\$ -	\$ -	\$ -	\$ 63,810	註
建築物	193,034	-	567	-	193,601	"
機器設備	734,185	-	2,986	-	737,171	無
其他設備	205,279	-	994	-	206,273	"
未完工程與預付 設備款	24,011	18,168	(4,547)	-	37,632	"
小 計	<u>1,220,319</u>	<u>18,168</u>	<u>-</u>	<u>-</u>	<u>1,238,487</u>	
重估增值						
土 地	<u>114,968</u>	<u>-</u>	<u>-</u>	<u>-</u>	<u>114,968</u>	
	<u>1,335,287</u>	<u>\$ 18,168</u>	<u>\$ -</u>	<u>\$ -</u>	<u>1,353,455</u>	
累計折舊						
建築物	69,474	\$ 4,570	\$ -	\$ -	74,044	
機器設備	577,022	28,164	-	-	605,186	
其他設備	<u>127,933</u>	<u>14,900</u>	<u>-</u>	<u>-</u>	<u>142,833</u>	
小 計	<u>774,429</u>	<u>\$ 47,634</u>	<u>\$ -</u>	<u>\$ -</u>	<u>822,063</u>	
淨 額	<u>\$ 560,858</u>				<u>\$ 531,392</u>	

註：抵押擔保情形請參閱附註二十說明。

統懋半導體股份有限公司
其他資產－其他明細表
民國一〇〇年十二月三十一日

表十

單位：新台幣千元

項	目	摘	要	金	額
出租資產		係位於台北市之土地及房屋出租予 他人		\$ 3,655	

註：出租資產本期提列折舊費用金額為 66 千元（帳列營業費用）

統懋半導體股份有限公司
短期借款明細表
民國一〇〇年十二月三十一日

表十一

單位：新台幣千元

	借 款 期 限	年 利 率 (%)	餘 額	融 資 額 度		抵 押 或 擔 保
擔保借款						
第一商業銀行	100.11.07~101.02.05	2.10	\$ 15,000	\$ 60,000	(註一)	註二

註一：第一商業銀行為共用額度 60,000 千元。

註二：擔保借款係以公司負責人作為保證人。

統懋半導體股份有限公司
應付票據明細表
民國一〇〇年十二月三十一日

表十二

單位：新台幣千元

<u>廠 商 名 稱</u>	<u>金 額</u>
艾德康科技有限公司	\$ 9,419
三福氣體公司	4,432
光洋應用材料科技公司	2,834
其他（註）	<u>13,703</u>
	<u>\$ 30,388</u>

註：所含各戶金額皆未超過應付票據餘額之 5%。

統懋半導體股份有限公司
應付帳款明細表
民國一〇〇年十二月三十一日

表十三

單位：新台幣千元

廠 商 名 稱	金 額
艾德康科技有限公司	\$ 3,033
三福氣體公司	1,035
聯華氣體工業公司	706
創技工業公司	576
鴻碩企業有限公司	430
其他（註）	<u>1,712</u>
	<u>\$ 7,492</u>

註：所含各戶金額未超過應付帳款餘額之 5%。

統懋半導體股份有限公司
應付費用明細表
民國一〇〇年十二月三十一日

表十四

單位：新台幣千元

項	目	金	額
應付薪資		\$ 8,054	
應付水電費		2,949	
應付勞務費		825	
其 他		<u>4,525</u>	
		<u>\$ 16,353</u>	

統懋半導體股份有限公司
其他流動負債明細表
民國一〇〇年十二月三十一日

表十五

單位：新台幣千元

項	目	金	額
暫收款		\$	4,486
其他應付款			<u>906</u>
		\$	<u>5,392</u>

統懋半導體股份有限公司
長期借款明細表
民國一〇〇年十二月三十一日

表十六

單位：新台幣千元

債權銀行摘要	金 額			契 約 期 間	年 利 率 (%)	抵 押 或 擔 保 人	備 註
	一 年 內 到 期	一 年 後 到 期	合 計				
台灣企銀 中期擔保借款	\$ 20,000	\$ 16,667	\$ 36,667	99.10.6~102.10.6	2.795	董事長擔任擔保人	自九十九年十一月起，每月為一期，分三十六期平均攤還至一〇二年十月
華南銀行 中期擔保借款	30,000	100,000	130,000	98.4.20~105.4.20	2.34	土地及建築物	自九十八年五月起，每月為一期，分八十四期平均償還至一〇五年四月
華南銀行 中期擔保借款	10,000	23,333	33,333	99.4.20~104.4.20	2.86	董事長擔任擔保人	自九十九年五月起，每月為一期，分六十期平均償還至一〇四年四月
	<u>\$ 60,000</u>	<u>\$ 140,000</u>	<u>\$ 200,000</u>				

統懋半導體股份有限公司
營業收入明細表
民國一〇〇年度

表十七

單位：新台幣千元

項 目	數 量	金 額
二 極 體	152,951 千 PCS	\$606,564
磊 晶 圓	62 千 SI	48,946
電 晶 體	2,588 千 PCS	29,859
太陽能晶片	433 千 PCS	27,526
其他（註）		<u>39,492</u>
		752,387
減：銷貨退回及折讓		<u>4,034</u>
		<u>\$748,353</u>

註：所含各項金額皆未超過營業收入淨額之 10%。

統懋半導體股份有限公司

營業成本明細表

民國一〇〇年度

表十八

單位：新台幣千元

項 目	金 額
年初原料	\$ 33,743
加：本年度進料	90,660
減：跌價損失	2,105
其他調整	1,461
年底原料	<u>6,583</u>
直接原料耗用	<u>114,254</u>
年初物料	6,162
加：本年度進料	56,547
減：跌價損失	194
其他調整	252
年底物料	<u>6,634</u>
物料耗用	<u>55,629</u>
直接人工	61,052
製造費用	498,869
減：未分攤固定製造費用	<u>32,261</u>
製造成本	697,543
加：年初在製品	146,867
本年度進料	5,321
減：出售在製品	55,795
跌價損失	364
盤虧淨額	96
存貨報廢損失	571
其 他	114,233
年底在製品	<u>152,408</u>
製成品成本	526,264
加：年初製成品	11,835
購入製成品	602
盤盈淨額	14
其 他	103,379
減：跌價損失	43,081
年底製成品	24,103
其 他	63
存貨報廢損失	<u>23</u>
銷貨成本	574,824
加：出售在製品成本	55,795
未分攤固定製造費用	32,261
存貨報廢損失	594
跌價損失淨額	45,744
存貨盤虧淨額	82
減：下腳收入	<u>70</u>
營業成本合計	<u>\$ 709,230</u>

統懋半導體股份有限公司
營業費用明細表
民國一〇〇年度

表十九

單位：新台幣千元

項 目	研究發展費用	推 銷 費 用	管 理 費 用	合 計
薪 資	\$ 6,857	\$ 5,432	\$ 12,528	\$ 24,817
呆帳損失	-	22,761	-	22,761
折 舊	1,052	-	5,828	6,880
勞 務 費	-	-	3,932	3,932
雜 費	45	362	3,379	3,786
勞健保費	628	515	1,064	2,207
旅 費	-	1,463	387	1,850
運 費	-	1,702	75	1,777
退 休 金	520	390	821	1,731
保證手續費	-	-	1,143	1,143
耗用物品費	1,016	-	18	1,034
租 金	4	912	19	935
其他（註）	<u>1,048</u>	<u>2,534</u>	<u>3,499</u>	<u>7,081</u>
	<u>\$ 11,170</u>	<u>\$ 36,071</u>	<u>\$ 32,693</u>	<u>\$ 79,934</u>

註：所含各項金額皆未超過各項總額之 5%。

統懋半導體股份有限公司
營業外收入及利益明細表
民國一〇〇年度

表二十

單位：新台幣千元

項 目	摘 要	金 額
兌換利益淨額	外幣兌換利益及損失淨額	\$ 4,172
已實現出售固定資產利益	出售固定資產予關係人	261
利息收入	銀行存款利息收入	148
租金收入	係辦公室租金收入	126
處分投資利益	出售備供出售金融資產之利益	24
股利收入	係獲配現金股利	7
其 他	什項收入等	<u>840</u>
		<u>\$ 5,578</u>

統懋半導體股份有限公司
營業外費用及損失明細表
民國一〇〇年度

表二十一

單位：新台幣千元

項	目	摘	要	金	額
減損損失		以成本衡量之金融 資產—非流動認 列減損損失		\$152,982	
權益法認列之投資損失		認列被投資公司投 資損失		19,998	
利息費用		銀行借款利息支出		6,741	
金融負債評價損失		遠期外匯評價損失		1,200	
其 他		什項支出等		<u>158</u>	
				<u>\$181,079</u>	