

統懋半導體股份有限公司

財 務 報 告  
民國一〇〇年上半年度  
(內附會計師查核報告)

地址：台南市新市區港墘里中山路七十六號

電話：(〇六) 五九九一六二一

## § 目 錄 §

項	目 頁	財 務 報 表 次 附 註 編 號
一、封 面	1	-
二、目 錄	2	-
三、會計師查核報告	3~4	-
四、資產負債表	5	-
五、損 益 表	6~7	-
六、股東權益變動表	8	-
七、現金流量表	9~10	-
八、財務報表附註		
(一) 公司沿革及營業	11	一
(二) 重要會計政策之彙總說明	11~16	二
(三) 會計變動之理由及其影響	16~17	三
(四) 重要會計科目之說明	17~32	四~十八
(五) 關係人交易	32~33	十九
(六) 質抵押之資產	33	二十
(七) 重大承諾事項及或有事項	33~34	二一
(八) 重大之災害損失	-	-
(九) 重大之期後事項	-	-
(十) 其 他	34	二二
(十一) 附註揭露事項		
1. 重大交易事項相關資訊	34~35、37~39	二三
2. 轉投資事業相關資訊	34~35、37~40	二三
3. 大陸投資資訊	35、41	二三
(十二) 營運部門資訊	35~36	二四
九、重要會計科目明細表	42~62	-

## 會計師查核報告

統懋半導體股份有限公司 公鑒：

統懋半導體股份有限公司（統懋公司）民國一〇〇年及九十九年六月三十日之資產負債表，暨民國一〇〇及九十九年一月一日至六月三十日之損益表、股東權益變動表及現金流量表，業經本會計師查核竣事。上開財務報表之編製係管理階層之責任，本會計師之責任則為根據查核結果對上開財務報表表示意見。

本會計師係依照會計師查核簽證財務報表規則及一般公認審計準則規劃並執行查核工作，以合理確信財務報表有無重大不實表達。此項查核工作包括以抽查方式獲取財務報表所列金額及所揭露事項之查核證據、評估管理階層編製財務報表所採用之會計原則及所作之重大會計估計，暨評估財務報表整體之表達。本會計師相信此項查核工作可對所表示之意見提供合理之依據。

依本會計師之意見，第一段所述財務報表在所有重大方面係依照證券發行人財務報告編製準則、商業會計法及商業會計處理準則中與財務會計準則相關之規定暨一般公認會計原則編製，足以允當表達統懋公司民國一〇〇年及九十九年六月三十日之財務狀況，暨民國一〇〇及九十九年一月一日至六月三十日之經營成果與現金流量。

如財務報表附註三所述，統懋公司自民國一〇〇年一月一日起採用新修訂之財務會計準則公報第三十四號「金融商品之會計處理準則」。

統懋公司已編製其與子公司民國一〇〇及九十九年上半年度之合併財務報表，並經本會計師分別出具修正式無保留及標準式無保留核閱報告，備供參考。

隨附統懋公司民國一〇〇年上半年度財務報表重要會計科目明細表，主要供補充分析，亦經本會計師執行第二段所述之查核程序。據本會計師之意見，該等科目明細表在所有重大方面與第一段所述財務報表相關資訊一致。

勤業眾信聯合會計師事務所

會計師 吳 秋 燕



吳秋燕

財政部證券暨期貨管理委員會核准文號  
台財證六字第 0920123784 號


會計師 李 季 珍



李季珍

財政部證券暨期貨管理委員會核准文號  
台財證六字第 0920123784 號

中 華 民 國 一 〇 〇 年 八 月 二 十 五 日




民國一〇〇年六月三十日

單位：新台幣千元  
(准每張面額為新台幣元)

代碼	資產	一〇〇年六月三十日	九十九年六月三十日	代碼	負債及股東權益	一〇〇年六月三十日	九十九年六月三十日
		金額	金額			金額	金額
1100	流動資產			2100	短期借款 (附註十一)		
1320	現金	\$ 135,276	\$ 82,703	2120	應付票據	\$ 30,000	\$ 126,667
1120	備供出售金融資產 (附註二及五)	14	11	2140	應付帳款	48,259	35,029
1140	應收票據	6,884	51,229	2170	應付費用	13,396	9,309
1150	應收帳款淨額 (附註二及六)	146,957	135,964	2272	一年內到期之長期借款 (附註十二及二十)	22,308	21,258
1150	應收帳款一關係人 (附註十九)	172,445	90,819	2298	其他流動負債	80,000	80,000
1160	其他應收款 (附註六)	2,579	8,724	21XX	流動負債合計	7,792	4,000
1180	其他應收款一關係人 (附註十九)	4,392	5,666			201,755	276,263
120X	存貨 (附註二及七)	214,906	220,233	2420	長期負債		
1286	遞延所得稅資產一流動 (附註二及十五)	21,563	27,594		長期借款 (附註十二及二十)	170,000	203,333
1284	遞延借項一關係公司間損失 (附註二及十九)	10,171	12,151		各項準備		
1298	其他流動資產	32,705	21,933	2510	土地增值稅準備 (附註十)	46,203	46,203
11XX	流動資產合計	748,892	656,827		其他負債		
1421	基金及投資			2810	應計退休金負債 (附註二)	64,673	79,714
1480	採權益法之長期股权投资 (附註二及八)	369,112	381,513	2820	存入保證金	1,174	1,174
1480	以成本衡量之金融資產一非流動 (附註二及九)	202,136	202,548	2881	遞延借項一關係公司間利益 (附註二)	2,200	2,460
14XX	基金及投資合計	571,248	584,061	28XX	其他負債合計	68,047	83,348
1501	固定資產 (附註二、十及二十)			2XXX	負債合計	486,005	609,147
1521	土地	63,810	63,810				
1521	建築物	199,094	192,013	3110	股本 (附註十四)		
1531	機器設備	734,185	733,905		普通股股本, 每股面額10元, 一〇〇年及九十九年六月三十日額定均為180,000千股;		
1681	其他設備	205,524	203,447		發行分別為134,750千股及119,400千股	1,347,501	1,194,001
15X1	成本合計	1,196,553	1,193,175	3210	資本公積 (附註十四)	46,435	
15X8	重估增值	114,968	114,968		發行股票準備		
15X1	成本及重估增值	1,311,521	1,308,143	3351	累積虧損	(80,099)	(26,482)
15X9	減: 累計折舊	798,604	744,264		股東權益其他項目 (附註二、十及十四)		
1670	預付設備款	512,917	563,879	3420	累積換算調整數	23,911	49,348
15XX	固定資產淨額	543,714	582,207	3430	未認列為退休基金成本之淨損失	(15,363)	(1)
1770	無形資產			3440	金融商品未實現利益	6	3
	遞延退休金成本 (附註二)		3,283	3460	未實現重估增值	68,765	68,765
1820	其他資產			34XX	股東權益其他項目合計	92,682	102,753
1860	存出保證金	250	250	3XXX	股東權益合計	1,406,519	1,270,272
1880	遞延所得稅資產一非流動 (附註二及十五)	24,732	48,478				
18XX	其他資產一其他	3,688	3,813				
	其他資產合計	28,670	52,541				
1XXX	資產總計	\$ 1,892,524	\$ 1,879,419		負債及股東權益總計	\$ 1,892,524	\$ 1,879,419

後附之附註係本財務報表之一部分。  
(參閱勸業票託聯合會計師事務所民國一〇〇年八月二十五日查核報告)




會計主管：王尚真

經理人：唐明亮

董事長：唐明亮

統懋有限公司



民國一〇〇及九十九年一月一日至六月三十日


單位：新台幣千元

(惟每股盈餘(淨損)為新台幣元)

代碼	一〇〇年上半年度		九十九年上半年度	
	金	額 %	金	額 %
4110	營業收入總額(附註二及十九)	\$ 409,182 101	\$ 399,469 101	
4170	減：銷貨退回及折讓	2,563 1	3,148 1	
4100	營業收入淨額	406,619 100	396,321 100	
5000	營業成本(附註七、十六及十九)	377,526 93	406,280 102	
5910	營業毛利(損)	29,093 7	( 9,959) ( 2)	
5930	聯屬公司間未實現損失	10,171 3	11,938 3	
	已實現營業毛利	39,264 10	1,979 1	
	營業費用(附註十六)			
6300	研究發展費用	5,561 1	6,345 2	
6100	推銷費用	6,354 2	7,595 2	
6200	管理費用	16,543 4	16,620 4	
6000	營業費用合計	28,458 7	30,560 8	
6900	營業淨利(損)	10,806 3	( 28,581) ( 7)	
	營業外收入及利益			
7110	利息收入	53 -	17 -	
7121	權益法認列之投資收益 (附註二及八)	- 2	27,489 7	
7250	壞帳轉回利益(附註六)	19,982 5	5,852 2	
7480	什項收入	779 -	142 -	

(接次頁)





統稅

民國一〇〇及

六月三十日


單位：新台幣千元  
(惟每股發行價格為新台幣元)

代碼	說明	股東權益									
		普通股	資本	公積	待彌補虧損	累積換算調整數	未認列為退休金之本淨損	損失	未實現重估增值	其他	項目
A1	一〇〇年一月一日餘額	\$ 1,194,001	\$ -	\$ -	(\$ 88,747)	\$ 22,776	\$ -	\$ -	\$ 68,765	\$ -	\$ 1,196,801
C1	現金增資私募普通股 (附註十四) 一 一月十二日，按每股 14.95 元溢價發行 一 六月十七日，按每股 11.63 元溢價發行	64,500	31,928	-	-	-	-	-	-	-	96,428
M1	一〇〇年上半年度淨利	-	-	-	8,648	-	-	-	-	-	8,648
R5	換算調整數之變動	-	-	-	-	1,135	-	-	-	-	1,135
Z1	一〇〇年六月三十日餘額	\$ 1,347,501	\$ 46,435	(\$ 80,099)	\$ 23,911	\$ -	\$ -	\$ 68,765	\$ 6	\$ -	\$ 1,406,519
A1	九十九年一月一日餘額	\$ 1,194,001	\$ 93,963	(\$ 114,834)	\$ 44,668	(\$ 15,363)	\$ -	\$ 68,765	\$ -	\$ -	\$ 1,271,200
E1	資本公積彌補虧損 (附註十四)	-	( 93,963)	93,963	-	-	-	-	-	-	-
M1	九十九年上半年度淨損	-	-	( 5,611)	-	-	-	-	-	-	( 5,611)
R5	換算調整數之變動	-	-	-	-	4,680	-	-	-	-	4,680
Q5	備供出售金融資產未實現損益之變動 (附註十四)	-	-	-	-	-	-	-	3	-	3
Z1	九十九年六月三十日餘額	\$ 1,194,001	\$ -	(\$ 26,482)	\$ 49,348	(\$ 15,363)	\$ -	\$ 68,765	\$ 3	\$ -	\$ 1,270,272

後附之附註係本財務報表之一部分。  
(參閱勤業眾信聯合會計師事務所民國一〇〇年八月二十五日查核報告)



董事長：唐明亮




經理人：唐明亮



會計主管：王蔚真





民國一〇〇及九十九年六月三十日

單位：新台幣千元

代 碼		一 〇 〇 年 上 半 年 度	九 十 九 年 上 半 年 度
	營業活動之現金流量		
A10000	本期淨利(損)	\$ 8,648	(\$ 5,611)
	調整項目		
A20300	折 舊	24,208	31,078
A20400	攤 銷	-	120
A20500	呆帳轉回利益	( 19,982)	( 5,852)
A21101	回轉備抵銷貨退回及折讓	( 1,625)	-
A22300	存貨盤盈淨額	( 17)	( 17)
A22200	存貨損失(回升利益)	15,747	( 100,375)
A22400	權益法認列之投資損失(收益)	695	( 27,489)
A24800	遞延所得稅	5,381	4,150
A24100	未實現銷貨毛損	( 10,171)	( 11,938)
A22000	淨退休金成本未提撥數	837	2,749
	營業資產及負債之淨變動		
A31120	應收票據	27,736	( 42,884)
A31140	應收帳款	( 3,974)	32,719
A31150	應收帳款—關係人	( 49,044)	( 90,619)
A31160	其他應收款	2,610	593
A31170	其他應收款—關係人	2,410	27,586
A31180	存 貨	( 32,029)	133,911
A31211	其他流動資產	( 7,192)	( 471)
A32120	應付票據	8,576	4,031
A32140	應付帳款	3,823	( 1,838)
A32170	應付費用	4,068	4,193
A32212	其他流動負債	3,829	( 2,374)
AAAA	營業活動之淨現金流出	( 15,466)	( 48,338)
	投資活動之現金流量		
B01900	購置固定資產	( 7,499)	( 15,473)
	融資活動之現金流量		
C00100	短期借款增加(減少)	( 84,473)	40,000
C00900	舉借長期借款	-	50,000

(接次頁)

(承前頁)

代 碼		一 〇 〇 年 上 半 年 度	九 十 九 年 上 半 年 度
C01000	償還長期借款	(\$ 50,000)	(\$ 44,667)
C02200	現金增資私募普通股	199,935	-
CCCC	融資活動之淨現金流入	<u>65,462</u>	<u>45,333</u>
EEEE	現金淨增加(減少)金額	42,497	( 18,478)
E00100	期初現金餘額	<u>92,779</u>	<u>101,181</u>
E00200	期末現金餘額	<u>\$ 135,276</u>	<u>\$ 82,703</u>
	現金流量資訊之補充揭露		
F00300	支付利息(不含資本化利息)	\$ 3,767	\$ 3,788
	不影響現金流量之融資活動		
G00100	一年內到期之長期借款	\$ 30,000	\$ 46,667
	同時影響現金及非現金項目之投資活動		
H00300	購置固定資產	\$ 7,031	\$ 13,506
H00600	應付票據減少	468	-
H00500	應付設備款(列入其他流動負債) 減少	-	1,967
H00800	支付現金	<u>\$ 7,499</u>	<u>\$ 15,473</u>

後附之附註係本財務報表之一部分。

(參閱勤業眾信聯合會計師事務所民國一〇〇年八月二十五日查核報告)

董事長：唐明亮



經理人：唐明亮



會計主管：王蔚真



統懋半導體股份有限公司

財務報表附註

民國一〇〇及九十九年上半年度

(除另註明外，金額以新台幣千元為單位)

一、公司沿革及營業

本公司設立於七十六年三月，主要經營功率電晶體、二極體及太陽能電池晶片之製造、加工及銷售。

本公司股票於八十七年十一月經財團法人中華民國證券櫃檯買賣中心核准上櫃買賣，嗣於八十九年九月奉准改在台灣證券交易所上市買賣。

截至一〇〇年及九十九年六月底止，本公司員工人數分別為 268 人及 266 人。

二、重要會計政策之彙總說明

本財務報表係依照證券發行人財務報告編製準則、商業會計法、商業會計處理準則及一般公認會計原則編製。重要會計政策彙總說明如下：

(一) 外幣交易

非衍生性商品之外幣交易所產生之各項外幣資產、負債、收入或費用，按交易日之即期匯率折算新台幣金額入帳。外幣資產及負債實際收付結清時所產生之兌換差額，作為當期損益。

資產負債表日之外幣貨幣性資產或負債，按該日即期匯率予以調整，兌換差額列為當期損益。

資產負債表日之外幣非貨幣性資產或負債（例如權益商品），依公平價值衡量者，按該日即期匯率調整，所產生之兌換差額，屬公平價值變動認列為股東權益調整項目者，列為股東權益調整項目。

外幣長期股權投資採權益法評價者，以被投資公司之外幣財務報表換算後所得之股東權益做為依據，兌換差額列入累積

換算調整數，作為股東權益之調整項目。

## (二) 會計估計

依照前述準則、法令及原則編製財務報表時，本公司對於備抵呆帳、存貨跌價損失、固定資產折舊、資產減損損失、退休金、所得稅及員工分紅及董監酬勞費用等之提列，必須使用合理之估計金額，因估計涉及判斷，實際結果可能有所差異。

## (三) 資產與負債區分流動與非流動之標準

流動資產包括現金，以及主要為交易目的而持有之資產或預期於資產負債表日後十二個月內變現或耗用之資產；固定資產、無形資產及其他不屬於流動資產之資產為非流動資產。流動負債包括主要為交易目的而發生之負債，以及須於資產負債表日後十二個月內清償之負債，負債不屬於流動負債者為非流動負債。

## (四) 公平價值變動列入損益之金融商品

公平價值變動列入損益之金融商品包括交易目的之金融資產或金融負債。本公司成為金融商品合約之一方時，認列金融資產或金融負債；於合約權利喪失控制時，除列金融資產；於合約規定之義務解除、取消或到期而使金融負債消滅時，除列金融負債。

原始認列時，係以公平價值衡量，交易成本列為當期費用，續後評價時，以公平價值衡量且公平價值變動認列為當期損益。金融商品除列時，出售所得價款或支付金額與帳面價值之差額，計入當期損益。依交易慣例購買或出售金融資產時，採用交易日會計處理。

衍生性商品（遠期外匯合約）未能符合避險會計者，係分類為交易目的之金融資產或金融負債。公平價值為正值時，列為金融資產；公平價值為負值時，列為金融負債。

公平價值之基礎：無活絡市場之金融商品，以評價方法估計公平價值。

#### (五) 備供出售金融資產

備供出售金融資產於原始認列時，以公平價值衡量，並加計取得之交易成本；後續評價以公平價值衡量，且其價值變動列為股東權益調整項目，累積之利益或損失於金融資產除列時，列入當期損益。依交易慣例購買或出售金融資產時，採用交易日會計處理。

備供出售金融資產之認列或除列時點與公平價值變動列入損益之金融商品相同。

公平價值之基礎：上市（櫃）普通股股票係資產負債表日之收盤價。

現金股利於除息日或股東會決議日認列收益，但依據投資前淨利宣告之部分，係自投資成本減除。股票股利不列為投資收益，僅註記股數增加，並按增加後之總股數重新計算每股成本。

若有減損之客觀證據，則認列減損損失。若後續期間減損金額減少，備供出售權益商品之減損減少金額認列為股東權益調整項目。

#### (六) 以成本衡量之金融資產

無法可靠衡量公平價值之權益商品投資，包括未上市（櫃）股票等，以原始認列之成本衡量。股利之會計處理，與備供出售金融資產相同。若有減損之客觀證據，則認列減損損失，此減損金額不予迴轉。

#### (七) 應收帳款之減損評估

備抵呆帳係按應收款項之收回可能性評估提列。本公司係依據對客戶之應收帳款帳齡分析等因素，定期評估應收帳款之收回可能性。

如附註三所述，本公司自一〇〇年一月一日起採用財務會計準則公報第三十四號「金融商品之會計處理準則」第三次修訂條文，修訂條文將原始產生之應收款納入適用範圍，故本公司對於應收帳款係於每一資產負債表日評估其減損跡象，當有

客觀證據顯示，因應收帳款原始認列後發生之單一或多項事件，致使應收帳款之估計未來現金流量受影響者，該應收帳款則視為已減損。客觀之減損證據可能包含：

1. 債務人發生顯著財務困難；或
2. 應收帳款發生逾期之情形；或
3. 債務人很有可能倒閉或進行其他財務重整。

針對某些應收款項經個別評估未有減損後，另再以組合基礎來評估減損。應收帳款組合之客觀減損證據可能包含本公司過去收款經驗、該組合之延遲付款增加情況，以及與應收帳款違約有關之可觀察全國性或區域性經濟情勢變化。

認列之減損損失金額係為該資產之帳面金額與預期未來現金流量（已反映擔保品或保證之影響）以該應收帳款原始有效利率折現值之間的差額。應收款項之帳面金額係藉由備抵評價科目調降。當應收款項視為無法回收時，係沖銷備抵評價科目。原先已沖銷而後續回收之款項係貸記備抵評價科目。備抵評價科目帳面金額之變動認列為呆帳損失。

#### (八) 資產減損

倘資產（主要為固定資產與採權益法評價之長期股權投資）以其相關可回收金額衡量帳面價值有重大減損時，就其減損部分認列損失。嗣後若資產可回收金額增加時，將減損損失之迴轉認列為利益，惟資產於減損損失迴轉後之帳面價值，不得超過該項資產在未認列減損損失之情況下，減除應提列折舊或攤銷後之帳面價值。已依法令規定辦理重估價者，則其減損先減少股東權益項下之未實現重估增值，不足數再認列損失；迴轉時，就原認列為損失之範圍內先認列利益，餘額再轉回未實現重估增值。

#### (九) 存 貨

存貨包括原料、物料、製成品及在製品。存貨係以成本與淨變現價值孰低計價，比較成本與淨變現價值時除同類別存貨外係以個別項目為基礎。淨變現價值係指在正常情況下之估計

售價減除至完工尚需投入之成本及銷售費用後之餘額。存貨成本之計算採用加權平均法。

#### (十) 採權益法之長期股權投資

本公司對被投資公司持有表決權股份達百分之二十以上或具有重大影響力者，採用權益法評價。

本公司與採權益法被投資公司順流交易所產生之未實現損益，因本公司對該被投資公司具有控制能力，是以全數予以銷除，列入遞延貸項，俟實現時始認列損益。

#### (十一) 固定資產

土地以成本或成本加重估增值計價。

固定資產以成本減累計折舊計價。固定資產購建期間為該項資產所支出款項而負擔之利息，予以資本化列為固定資產之成本。重大之更新及改良作為資本支出；修理及維護支出則作為當期費用。

折舊採用直線法按下列耐用年限計提：建築物，十四至五十一年；機器設備，三至十年；其他設備，三至十五年；耐用年限屆滿仍繼續使用之固定資產，則就其殘值按重行估計可用年數繼續提列折舊。

固定資產出售或報廢時，其相關成本（含重估增值）、累計折舊及未實現重估增值均自帳上減除。處分固定資產之利益或損失，列為當期之營業外利益或損失。

#### (十二) 退休金

屬確定給付退休辦法之退休金係按精算結果認列，其與提撥退休基金之差額列入應計退休金負債。

在資產負債表日累積給付義務超過退休基金資產公平價值之部分為最低退休金負債，若帳列之應計退休金負債低於此最低金額，則應將其不足部分補列，補列金額未超過前期服務成本未攤銷餘額及未認列過渡性淨給付義務未攤銷餘額時，列記「遞延退休金成本」科目，屬無形資產；若超過該餘額時，其超過部分應列記「未認列為退休金成本之淨損失」科目，作為

股東權益之減項。

屬確定提撥退休辦法之退休金，係於員工提供服務之期間，將應提撥之退休金數額認列為當期費用。

### (十三) 所得稅

所得稅作跨期間之分攤。將可減除暫時性差異、虧損扣抵及未使用投資抵減之所得稅影響數認列為遞延所得稅資產，並評估其可實現性，認列備抵評價金額；應課稅暫時性差異之所得稅影響數則認列為遞延所得稅負債。遞延所得稅資產或負債依其相關資產或負債之分類劃分為流動或非流動項目，無相關之資產或負債者，依預期回轉期間劃分為流動或非流動項目。

購置機器設備及研究發展等支出所產生之所得稅抵減，採用當期認列法處理。

以前年度應付所得稅之調整，列入當期所得稅。

依所得稅法規定計算之未分配盈餘加徵百分之十所得稅列為股東會決議年度之所得稅費用。

### (十四) 收入之認列

本公司係於貨物之所有權及顯著風險移轉（內銷以貨物運交客戶時，外銷以貨物裝船完畢時）予客戶時認列銷貨收入，因其獲利過程大部分已完成，且已實現或可實現。

去料加工時，加工產品之所有權及風險並未移轉，是以去料時不作銷貨處理。

銷貨收入係按本公司與買方所協議交易對價（考量商業折扣及數量折扣後）之公平價值衡量；惟銷貨收入之對價為一年期以內之應收款時，其公平價值與到期值差異不大且交易量頻繁，則不按設算利率計算公平價值。

## 三、會計變動之理由及其影響

### 金融商品之會計處理

本公司自一〇〇年一月一日起，採用新修訂之財務會計準則公報第三十四號「金融商品之會計處理準則」。主要之修訂包括(一)將應收租賃款之減損納入公報適用範圍；(二)修訂保險相關合約之會計準則



適用規範；(三)將原始產生之放款及應收款納入公報適用範圍；(四)增訂以攤銷後成本衡量之金融資產於債務困難修改條款時之減損規範；及(五)債務條款修改時債務人之會計處理。此項會計變動，使本公司一〇〇年上半年度本期淨利增加 22,259 千元，稅後基本每股盈餘增加 0.18 元。

#### 營運部門資訊之揭露

本公司自一〇〇年一月一日起，採用新發布之財務會計準則公報第四十一號「營運部門資訊之揭露」。該公報之規定係以管理階層制定營運事項決策時所使用之企業組成部分相關資訊為基礎，營運部門之辨識則以主要營運決策者定期複核用以分配資源予部門與評量績效之內部報告為基礎。該公報係取代財務會計準則公報第二十號「部門別財務資訊之揭露」，採用該公報對本公司部門別資訊之報導方式並未產生重大改變。

#### 四、公平價值變動列入損益之金融負債

本公司一〇〇年上半年度從事遠期外匯衍生性金融商品交易之目的，主要係為規避因匯率波動所產生之風險。本公司之財務避險策略係以達成規避大部分市場價格或現金流量風險為目的。因未符合避險會計，是以分類為交易目的之金融負債。

本公司一〇〇年上半年度因從事上述遠期外匯合約交易產生金融負債評價損失 180 千元。截至一〇〇年六月底止，尚無未到期之遠期外匯合約。

#### 五、備供出售金融資產—流動

	一〇〇年 六月三十日	九十九年 六月三十日
國內上櫃股票		
— 翔名科技公司	\$ 12	\$ 8
國外上市股票		
— Hoku Scientific Inc.	2	3
	<u>\$ 14</u>	<u>\$ 11</u>

六、應收帳款淨額

	一〇〇年 六月三十日	九十九年 六月三十日
應收帳款	\$ 160,158	\$ 166,284
減：備抵呆帳（附註二）	<u>13,201</u>	<u>30,320</u>
	<u>\$ 146,957</u>	<u>\$ 135,964</u>

本公司備抵呆帳之變動情形如下：

	一〇〇年 上半年度		九十九年 上半年度	
	應收帳款	其他應收款	應收帳款	其他應收款
期初餘額	\$ 31,530	\$ 3,741	\$ 36,172	\$ 4,641
本期回轉	( 18,323 )	( 1,659 )	( 5,852 )	-
本期沖銷	( <u>6</u> )	-	-	-
期末餘額	<u>\$ 13,201</u>	<u>\$ 2,082</u>	<u>\$ 30,320</u>	<u>\$ 4,641</u>

七、存 貨

	一〇〇年 六月三十日	九十九年 六月三十日
製成品	\$ 22,514	\$ 16,707
在製品（包括半成品及託外加工 存貨）	166,974	179,588
原 料	17,740	19,422
物 料	<u>7,678</u>	<u>4,516</u>
	<u>\$ 214,906</u>	<u>\$ 220,233</u>

一〇〇年及九十九年六月三十日之備抵存貨跌價損失分別為61,009千元及58,760千元。一〇〇及九十九年上半年度與存貨相關之營業成本內容如下：

	一〇〇年上半年度	九十九年上半年度
銷貨成本	\$ 347,636	\$ 486,647
存貨跌價損失（回升利益）	15,176	( 100,375 )
未分攤固定製造費用	14,174	20,025
存貨報廢損失	571	-
存貨盤盈淨額	( 17 )	( 17 )
下腳收入	( <u>14</u> )	-
	<u>\$ 377,526</u>	<u>\$ 406,280</u>

八、採權益法之長期股權投資

被投資公司	一〇〇年六月三十日		九十九年六月三十日	
	金額	持股%	金額	持股%
H & M B.V.I. Holdings Ltd. (和懋維京控股有限公司)	\$ 369,112	100	\$ 381,513	100

被投資公司之相關資訊，參閱附表四。

和懋維京控股有限公司設立於八十五年四月，主要業務為一般投資業，經由該公司轉投資和懋半導體(深圳)有限公司(持股100%)。截至一〇〇年六月底止，經主管機關核備透過和懋維京控股有限公司對和懋半導體(深圳)有限公司之投資額為252,962千元(美金8,000千元)。

和懋半導體(深圳)有限公司主要為從事新型電子元器件之製造、銷售及太陽能電池晶片之買賣業務。

一〇〇及九十九年上半年度依據被投資公司同期間經會計師查核之財務報表，採權益法分別認列投資損失695千元及投資收益27,489千元。

一〇〇及九十九年上半年度本公司已將上述子公司納入編製合併財務報表之個體。

九、以成本衡量之金融資產－非流動

	一〇〇年六月三十日		九十九年六月三十日	
	金額	持股%	金額	持股%
國內非上市(櫃)普通股				
萬通票券公司	\$ 102	-	\$ 102	-
立達特公司	78	2.9	490	2.9
科冠能源科技公司	201,000	3.5	201,000	3.5
國內興櫃普通股				
洲磊科技公司	956	0.1	956	0.1
	<u>\$ 202,136</u>		<u>\$ 202,548</u>	

本公司所持有之上述股票投資，因無活絡市場公開報價且其公平價值無法可靠衡量，故以成本衡量。

立達特公司於九十九年十二月二十日召開股東會決議減資彌補虧損，本公司持有股數等比例減少至 8 千股。另立達特公司營運持續虧損，本公司於九十九年第四季認列減損損失 412 千元。

十、固定資產

	一〇〇年 六月三十日	九十九年 六月三十日
累計折舊		
建築物	\$ 71,759	\$ 66,419
機器設備	591,292	558,176
其他設備	<u>135,553</u>	<u>119,669</u>
	<u>\$ 798,604</u>	<u>\$ 744,264</u>

利息資本化資訊如下：

	一〇〇年上半年度	九十九年上半年度
利息總額	\$ 3,877	\$ 3,913
利息資本化金額	133	128
利息資本化利率	2.19%	2.10%

本公司於九十八年十二月依土地公告現值辦理土地重估，重估增值總額為 114,968 千元，扣除土地增值稅準備 46,203 千元後之重估淨額為 68,765 千元，列為股東權益項下之未實現重估增值。

十一、短期借款

	一〇〇年 六月三十日	九十九年 六月三十日
擔保借款一年利率一〇〇年及九十九年六月底分別為 1.9%~1.95%及 1.8%~2.765%	<u>\$ 30,000</u>	<u>\$ 126,667</u>

## 十二、長期借款

	一〇〇年 六月三十日	九十九年 六月三十日
(一) 中長期借款		
1. 玉山銀行－信用借款	\$ 13,000	\$ 39,000
2. 玉山銀行－信用借款	4,000	12,000
3. 玉山銀行－信用借款	3,000	9,000
4. 華南銀行－擔保借款	145,000	175,000
5. 華南銀行－擔保借款	38,333	48,333
6. 台灣企銀－擔保借款	<u>46,667</u>	<u>-</u>
	250,000	283,333
減：一年內到期部分	<u>80,000</u>	<u>80,000</u>
	<u>\$ 170,000</u>	<u>\$ 203,333</u>

(二) 本公司為長期財務規劃、充實營運資金及因應資本支出計畫，與金融機構簽訂中、長期借款合同如下：

1. 本公司於九十七年十月向玉山銀行申貸三年期信用借款 65,000 千元，採定存利率加碼浮動計息，自九十八年七月起，每三個月為一期，分十期償還至一〇〇年十月。年利率一〇〇年及九十九年六月底分別為 1.82% 及 1.53%。
2. 本公司於九十七年十一月向玉山銀行申貸三年期信用借款 20,000 千元，採定存利率加碼浮動計息，自九十八年七月起，每三個月為一期，分十期償還至一〇〇年十月。年利率一〇〇年及九十九年六月底分別為 1.82% 及 1.53%。
3. 本公司於九十八年四月向玉山銀行申貸三年期信用借款 15,000 千元，採定存利率加碼浮動計息，自九十八年七月起，每三個月為一期，分十期償還至一〇〇年十月。年利率一〇〇年及九十九年六月底分別為 1.82% 及 1.53%。
4. 本公司於九十八年四月以土地及建築物為擔保向華南銀行申貸七年期擔保借款 210,000 千元，採定儲機動利率加碼

1.39%浮動計息，自九十八年五月起，每月為一期，分八十四期償還至一〇五年四月。年利率一〇〇年及九十九年六月底分別為 2.17%及 2.06%。

5. 本公司於九十九年四月以董事長作為擔保人向華南銀行申貸五年期擔保借款 50,000 千元，第一年依一年期定儲機動加 1.07%計息；第二年起依一年期定儲機動加 1.49%計息，自九十九年五月起，每月為一期，分六十期償還至一〇四年四月。年利率一〇〇年及九十九年六月底分別為 2.25%及 2.16%。

6. 本公司於九十九年十月以董事長作為擔保人向台灣企銀申貸三年期擔保借款 60,000 千元，採定存利率加碼浮動計息，自九十九年十一月起，每個月為一期，分三十六期償還至一〇二年十月，年利率為 2.625%。

### 十三、員工退休金

適用「勞工退休金條例」之退休金制度，係屬確定提撥退休辦法，依員工每月薪資百分之六提撥退休金存入勞工保險局之個人專戶。本公司一〇〇及九十九年上半年度依該條例認列之退休金成本分別為 2,084 千元及 1,801 千元。

適用「勞動基準法」訂定之退休金制度，係屬確定給付退休辦法。員工退休金之支付，係根據服務年資及核准退休日前六個月平均工資（基數）計付。本公司按員工每月薪資總額百分之二提撥員工退休基金，交由勞工退休準備金監督委員會以該委員會名義存入台灣銀行之專戶。本公司一〇〇及九十九年上半年度認列之退休金成本分別為 1,806 千元及 3,730 千元。

#### 十四、股東權益

##### 股本

本公司一〇〇年及九十九年六月三十日發行普通股之內容包括：

	一〇〇年 六月三十日	九十九年 六月三十日
公開發行普通股	\$ 825,601	\$ 825,601
私募普通股	521,900	368,400
	<u>\$ 1,347,501</u>	<u>\$ 1,194,001</u>

本公司於九十九年六月二十三日經股東常會決議通過，以私募方式辦理現金增資發行新股，總額不超過30,000千股，每股面額10元，自股東常會決議之日起一年內一次或分次辦理。本公司董事會於九十九年十二月二十八日決議辦理私募新股15,000千股，每股以14.95元溢價發行，截至繳款截止日特定人已認購股數為6,450千股，共計私募普通股股本64,500千元（溢價金額31,928千元），並以一〇〇年一月十二日為增資基準日，並已完成變更登記。

本公司董事會於一〇〇年六月八日決議辦理私募新股23,550千股，每股以11.63元溢價發行，截至繳款截止日特定人已認購股數為8,900千股，共計私募普通股股本89,000千元（溢價金額14,507千元），並以一〇〇年六月十七日為增資基準日，並已完成變更登記。

私募新股之權利義務原則上與本公司已發行之普通股相同，惟依據證券交易法規定，私募之普通股於發行後三年內不得自由轉讓，本公司於發行滿三年後，擬依證券交易法等相關規定向主管機關補辦私募普通股之公開發行及申請上市交易。

##### 資本公積

依照有關法令規定，資本公積除彌補公司虧損外，不得使用，但超過票面金額發行股票所得之溢額及庫藏股票交易所產生之資本公積，得撥充股本（包括以超過面額發行普通股票交易所產生之資本公積），其撥充股本每年以實收股本之一定比率為限。

## 盈餘分配及股利政策

本公司章程規定，每年決算之盈餘，於彌補歷年虧損後，應提列百分之十為法定盈餘公積，連同上年度累積未分配之盈餘，作為可供分配之盈餘，惟得視業務狀況酌予保留一部份後，按下列百分比分配之：

- (一) 董事及監察人酬勞不低於百分之二。
- (二) 員工紅利不得低於百分之一。
- (三) 其他依法令規定應提撥之項目。
- (四) 分配股東股息及紅利。

前項盈餘之分配，應由董事會擬具盈餘分派案提請股東會決議。

股東紅利應為累積可分配盈餘之 50%至 100%，優先分配現金股利，其餘分配股票股利，股票股利以當年度股利分配總額之 50%為上限。

本公司截至一〇〇年及九十九年六月底尚處累積虧損並無盈餘可供分配，因此未予估列員工紅利及董監酬勞費用。

本公司分配盈餘時，必須依法令規定就股東權益減項（包括未實現重估增值、金融商品未實現損益、未認列為退休金成本之淨損失及累積換算調整數）餘額提列特別盈餘公積。嗣後股東權益減項金額如有減少，可就減少金額自特別盈餘公積轉回未分配盈餘。

法定盈餘公積應提撥至其餘額達公司實收股本總額時為止。法定盈餘公積得用以彌補虧損；當其餘額已達實收股本 50%，在公司無盈餘時，得以其超過部分派充股息及紅利，或在公司無虧損時，得以其半數撥充股本。

分配未分配盈餘時，除屬非中華民國境內居住者之股東外，其餘股東可獲配按股利分配日之稅額扣抵比率計算之股東可扣抵稅額。

本公司九十九及九十八年度虧損撥補案，分別業於一〇〇年六月二十八日及九十九年六月二十三日經股東常會決議通過，九十八年度虧損撥補案係以資本公積 93,963 千元彌補虧損。

有關本公司董事會通過擬議及股東會決議之盈虧撥補情形，請至台灣證券交易所之「公開資訊觀測站」查詢。



### 金融商品未實現利益

備供出售金融資產所產生之金融商品未實現利益之變動組成項目如下：

	<u>一〇〇年上半年度</u>	<u>九十九年上半年度</u>
期初餘額	\$ 6	\$ -
直接認列為股東權益調整項目	-	3
期末餘額	<u>\$ 6</u>	<u>\$ 3</u>

### 未實現重估增值

不得用於彌補虧損或任何用途，須俟重估資產發生轉讓、滅失之情事時，轉列營業外收入或損失。

## 十五、所得稅

(一) 帳列稅前淨利(損)按法定稅率(17%)計算之所得稅費用(利益)與所得稅費用之調節如下：

	<u>一〇〇年上半年度</u>	<u>九十九年上半年度</u>
稅前淨利(損)按法定稅率計算之所得稅費用(利益)	\$ 2,385	(\$ 249)
調節項目之所得稅影響數		
永久性差異		
其他	( 1 )	269
暫時性差異		
權益法認列之投資損失(收益)	118	( 4,673 )
已實現兌換損失	( 3,536 )	( 599 )
存貨跌價及報廢損失(回升利益)	2,677	( 17,063 )
聯屬公司間未實現損失	( 1,729 )	( 2,029 )
呆帳費用超限(回轉)	( 3,441 )	( 1,164 )
其他	<u>621</u>	<u>( 1,703 )</u>

(接次頁)

(承前頁)

	一〇〇年上半年度	九十九年上半年度
當期虧損扣抵所得稅利益	( \$ 2,906 )	( \$ 27,211 )
認列遞延所得稅資產	<u>2,906</u>	<u>27,211</u>
當期所得稅	<u>-</u>	<u>-</u>
遞延所得稅		
暫時性差異	4,467	24,523
投資抵減	375	( 2,902 )
虧損扣抵	( 2,138 )	( 25,865 )
因稅法改變產生之變動影響數	-	12,075
因稅法改變產生之備抵評價調整	-	( 1,179 )
其他備抵評價調整	<u>2,677</u>	( <u>2,502</u> )
	<u>5,381</u>	<u>4,150</u>
所得稅	<u>\$ 5,381</u>	<u>\$ 4,150</u>

立法院於九十九年五月修正所得稅法第五條條文，將營利事業所得稅稅率由百分之二十調降為百分之十七，並自九十九年度施行。

(二) 遞延所得稅資產 (負債) 之項目如下：

	一〇〇年 六月三十日	九十九年 六月三十日
流動		
遞延所得稅資產		
未實現存貨損失	\$ 24,237	\$ 23,599
備抵呆帳	1,665	5,420
其他	<u>2,227</u>	<u>5,323</u>
	28,129	34,342
減：備抵評價	<u>4,837</u>	<u>4,181</u>
	<u>23,292</u>	<u>30,161</u>

(接次頁)

(承前頁)

	一〇〇年 六月三十日	九十九年 六月三十日
遞延所得稅負債		
未實現兌換利 益	\$ -	(\$ 501)
聯屬公司間未 實現損失	( <u>1,729</u> )	( <u>2,066</u> )
	<u>21,563</u>	<u>27,594</u>
非流動		
遞延所得稅資產		
應計退休金負 債	10,995	10,382
投資抵減	10,112	10,487
虧損扣抵	41,190	33,940
其他	<u>330</u>	<u>376</u>
	62,627	55,185
減：備抵評價	<u>32,161</u>	-
	30,466	55,185
遞延所得稅負債		
固定資產折舊 財稅差異	( 914 )	( 1,515 )
權益法認列投 資國外公司 收益	( <u>4,820</u> )	( <u>5,192</u> )
	( <u>5,734</u> )	( <u>6,707</u> )
	<u>24,732</u>	<u>48,478</u>
遞延所得稅資產合計	<u>\$ 46,295</u>	<u>\$ 76,072</u>

(三) 截至一〇〇年六月底止，本公司依促進產業升級條例得用以扣抵以後年度所得稅之投資抵減如下：

法令依據	抵減項目	可抵減總額	尚未抵減餘額	最後抵減年度
促進產業升 級條例	機器設備	\$ 5,666	\$ 4,274	一〇一
	研究發展	2,712	2,592	一〇一
	機器設備	303	303	一〇二
	研究發展	<u>2,902</u>	<u>2,943</u>	一〇二
		<u>\$ 11,583</u>	<u>\$ 10,112</u>	

上列投資抵減金額得在發生年度及以後四年內抵減當年度應納所得稅額，其每一年度得抵減總額以不超過當年度應納稅

額百分之五十為限，但最後年度抵減金額不在此限。

(四) 截至一〇〇年六月底止，本公司虧損扣抵相關資訊如下：

虧 損 年 度	虧 損 金 額	尚 未 抵 減 稅 額	最 後 抵 減 年 度
九十八年(已核定)	\$ 39,337	\$ 6,687	一〇八
九十九年(尚未核定)	185,864	31,597	一〇九
一〇〇年上半年度 (尚未申報)	17,095	2,906	一一〇
	<u>\$ 242,296</u>	<u>\$ 41,190</u>	

(五) 截至一〇〇年六月底止，本公司可享受之免稅如下：

增 資 擴 展 案	免 稅 期 間
九十二年增資 13,086 千元擴展生產 271 半導體(功率電晶體、半導體及 電子資訊設備)	九十八年一月一日至一〇二年 十二月止

(六) 本公司截至九十八年度之營利事業所得稅結算申報案件，業經稅捐稽徵機關核定。

(七) 兩稅合一相關資訊如下：

	一 〇 〇 年 六 月 三 十 日	九 十 九 年 六 月 三 十 日
八十六年度以前未分配 盈餘	\$ -	\$ -
八十七年度以後待彌補 虧損	( <u>80,099</u> ) ( <u>\$ 80,099</u> )	( <u>26,482</u> ) ( <u>\$ 26,482</u> )

一〇〇年及九十九年六月底股東可扣抵稅額帳戶餘額皆為 3,710 千元，尚待未來有盈餘年度再分配予股東。

十六、用人費用、折舊及攤銷

	一〇〇年上半年度			九十九年上半年度		
	營業成本	營業費用	合計	營業成本	營業費用	合計
用人費用						
薪資	\$ 39,028	\$ 12,591	\$ 51,619	\$ 38,535	\$ 12,976	\$ 51,511
勞健保	3,957	1,121	5,078	3,672	1,093	4,765
退休金	3,025	865	3,890	4,279	1,252	5,531
其他	<u>2,239</u>	<u>444</u>	<u>2,683</u>	<u>2,269</u>	<u>442</u>	<u>2,711</u>
	<u>\$ 48,249</u>	<u>\$ 15,021</u>	<u>\$ 63,270</u>	<u>\$ 48,755</u>	<u>\$ 15,763</u>	<u>\$ 64,518</u>
折舊	\$ 20,736	\$ 3,472	\$ 24,208	\$ 26,960	\$ 4,118	\$ 31,078
攤銷	-	-	-	-	120	120

十七、每股盈餘（淨損）

計算基本每股盈餘（淨損）之分子及分母揭露如下：

(一) 分子—本期淨利（淨損）

	一〇〇年上半年度		九十九年上半年度	
	稅前	稅後	稅前	稅後
基本每股盈餘（淨損）				
本期淨利（淨損）	<u>\$ 14,029</u>	<u>\$ 8,648</u>	<u>(\$ 1,461)</u>	<u>(\$ 5,611)</u>

(二) 分母—股數（千股）

	一〇〇年上半年度	九十九年上半年度
普通股已發行加權平均股數	<u>126,111</u>	<u>119,400</u>

## 十八、金融商品資訊之揭露

### (一) 公平價值之資訊

	一〇〇九年九月三十日		一〇〇九年六月三十日	
	帳面價值	公平價值	帳面價值	公平價值
<u>非衍生性金融商品</u>				
資 產				
備供出售金融資產—流動	\$ 14	\$ 14	\$ 11	\$ 11
以成本衡量之金融資產—非流動	202,136		202,548	
存出保證金	250	250	250	250
負 債				
長期借款(含一年內到期)	250,000	250,000	283,333	283,333
存入保證金	1,174	1,174	1,174	1,174

### (二) 本公司估計金融商品公平價值所使用之方法及假設如下：

1. 上述金融商品不包括現金、應收票據及帳款(含關係人)、其他應收款(含關係人)、短期借款、應付票據、應付帳款及應付費用。此類金融商品之到期日甚近，其帳面價值應屬估計公平價值之合理基礎。
2. 備供出售金融資產有活絡市場公開報價，故以此市場價格為公平價值。
3. 以成本衡量之金融資產，其無活絡市場公開報價且實務上須以超過合理成本之金額方能取得可驗證公平價值，因此不列示其公平價值。
4. 存出保證金及存入保證金因以現金方式存出(入)，以其帳面價值為公平價值。
5. 長期借款以其未來現金流量之折現值估計公平價值，折現率則以本公司所能獲得類似條件(相近之到期日)之長期借款之利率為準。

(三) 本公司金融資產及金融負債之公平價值，以活絡市場之公開報價直接決定者，及以評價方法估計者分別為：

	公開報價決定之金額		評價方法估計之金額	
	一〇〇年 六月三十日	九十九年 六月三十日	一〇〇年 六月三十日	九十九年 六月三十日
資 產				
備供出售金融				
資產—流動	\$ 14	\$ 11	\$ -	\$ -

(四) 本公司一〇〇年及九十九年六月底具利率變動之現金流量風險金融資產分別為 134,695 千元及 81,771 千元，金融負債分別為 280,000 千元及 343,333 千元。

(五) 本公司一〇〇及九十九年上半年度非以公平價值衡量且公平價值變動認列損益之金融資產或金融負債，其利息收入分別為 53 千元及 17 千元，利息費用（包含資本化利息）分別為 3,877 千元及 3,913 千元。

(六) 財務風險資訊

1. 市場風險

本公司持有之外幣金融商品受市場匯率變動之影響，若美金匯率貶值1%，將使本公司淨資產減少3,192千元，相關資訊參閱附註二二。

本公司之金融商品因市場利率變動而使其公平價值變動之影響數並不重大。

2. 信用風險

金融資產受到本公司之交易對方未履行合約之潛在影響。本公司信用風險係以資產負債表日公平價值為正數之合約為評估對象。本公司之交易對方均為信用良好之金融機構及公司組織，因此不預期有重大之信用風險。

3. 流動性風險

本公司之營運資金足以支應，故未有因無法籌措資金以履行合約義務之流動性風險。

本公司投資之備供出售金融資產具活絡市場，預期可輕易在市場上以接近公平價值之價格迅速出售金融資產，應無重大流動性風險。本公司投資之其他權益商品因無活絡市場，預期具有重大流動性風險。

#### 4. 利率變動之現金流量風險

本公司一〇〇年六月底從事之短期借款及長期借款，係屬浮動利率之債務，故市場利率變動將使借款之有效利率隨之變動，而使其未來現金流量產生波動，市場利率每增加1%，將使本公司現金流出一年增加2,800千元。

### 十九、關係人交易

#### (一) 關係人名稱及關係

關 係 人 名 稱	與 本 公 司 之 關 係
和懋維京控股有限公司 (和懋維京公司)	子公司 (直接持股 100%)
和懋半導體 (深圳) 有限公司 (深圳和懋公司)	子公司 (間接持股 100%)

#### (二) 當期重大交易

##### 1. 銷 貨

	一〇〇年上半年度		九十九年上半年度	
	估總數	百分比	估總數	百分比
	金 額	(%)	金 額	(%)
深圳和懋公司	<u>\$187,279</u>	<u>46</u>	<u>\$149,443</u>	<u>38</u>

深圳和懋公司自九十八年五月開始接單內銷，是以向本公司購入二極體及太陽能晶片成品。二極體產品銷售價格係按成本加成計價，太陽能晶片產品銷售價格則與一般客戶無重大差異；二極體及太陽能產品收款期間係與應支付加工費互抵或月結四至六個月收款，一般客戶二極體產品收款期間約為月結一至六個月，太陽能產品則採預收貨款方式。截至一〇〇年及九十九年六月底，銷售予深圳和



懋公司產生之未實現銷貨損失分別為10,171千元及12,151千元，列入遞延借項－聯屬公司間損失項下。

2. 委託加工

	一〇〇年上半年度		九十九年上半年度	
	金	額 (%)	金	額 (%)
深圳和懋公司	<u>\$152,863</u>	<u>99</u>	<u>\$183,112</u>	<u>96</u>

本公司以半成品委託深圳和懋公司加工並按實際加工成本及相關費用計付加工費，應支付之加工費係與前述應收款項相抵付或一個月付款。一般付款條件：國外廠商約一至二個月；國內廠商約三至四個月。

3. 本公司代深圳和懋公司訂購材料及機器設備等，截至一〇〇年及九十九年六月底止，代墊款項餘額分別為 4,392 千元及 5,666 千元，列入其他應收款－關係人項下。

(三) 期末餘額

	一〇〇年六月三十日		九十九年六月三十日	
	金	額 (%)	金	額 (%)
應收帳款－關係人				
深圳和懋公司	<u>\$173,445</u>	<u>54</u>	<u>\$ 90,619</u>	<u>40</u>
其他應收款－關係人				
深圳和懋公司一代付款	<u>\$ 4,392</u>	<u>63</u>	<u>\$ 5,666</u>	<u>39</u>

二十、質抵押資產

本公司一〇〇年及九十九年六月底提供固定資產之土地（含重估增值）及建築物帳面價值分別為 300,053 千元及 303,027 千元，作為長期融資之擔保品。

二一、截至一〇〇年六月三十日止重大承諾事項及或有事項

(一) 本公司已訂購尚未進貨之金額 34,508 千元。

(二) 本公司已承諾購置機器設備金額為 35,286 千元 (美金 970 千元及新台幣 6,800 千元)，其中已支付 16,595 千元，列入預付設備款項下。

## 二二、其他

本公司具重大影響之外幣金融資產及負債資訊如下：

單位：千元

金融資產	一〇〇年六月三十日			九十九年六月三十日		
	外幣	匯率	新台幣	外幣	匯率	新台幣
<u>貨幣性項目</u>						
美金	\$ 11,264	28.725	\$ 323,551	\$ 9,388	32.15	\$ 301,826
港幣	770	3.691	2,842	1,593	4.13	6,577
<u>採權益法之長期股權投資</u>						
美金	12,850	28.725	369,112	11,867	32.15	381,513
<u>金融負債</u>						
<u>貨幣性項目</u>						
美金	153	28.725	4,397	33	32.15	1,071

## 二三、附註揭露事項

(一) 重大交易事項及(二)轉投資事業相關資訊

1. 資金貸與他人：無。
2. 為他人背書保證：無。
3. 期末持有有價證券情形：參閱附表一。
4. 累積買進或賣出同一有價證券之金額達新台幣一億元或實收資本額 20% 以上：無。
5. 取得不動產之金額達新台幣一億元或實收資本額 20% 以上：無。
6. 處分不動產之金額達新台幣一億元或實收資本額 20% 以上：無。
7. 與關係人進、銷貨之金額達新台幣一億元或實收資本額 20% 以上：參閱附表二。
8. 應收關係人款項達新台幣一億元或實收資本額 20% 以上：附表三。

9. 被投資公司名稱、所在地區...等相關資訊：參閱附表四。
10. 從事衍生性商品交易：參閱附註四。

### (三) 大陸投資資訊

1. 大陸被投資公司名稱、主要營業項目、實收資本額、投資方式、資金匯出入情形、持股比例、投資損益、期末投資帳面價值、已匯回投資損益及赴大陸地區投資限額：參閱附表五。
2. 與大陸被投資公司直接或間接由第三地區所發生之重大交易事項，暨其價格、付款條件、未實現損益：參閱附表二及附註十九。
3. 與大陸被投資公司直接與間接經由第三地區事業提供票據背書保證或提供擔保品情形：無。
4. 與大陸被投資公司直接與間接經由第三地區提供資金融資情形：無。
5. 其他對當年度損益或財務狀況有重大影響之交易事項：參閱附註十九。

### 二四、營運部門資訊

本公司之營運決策者用以分配資源及評量部門績效係著重於每一交付或提供之產品或勞務之種類。依財務會計準則公報第四十一號「營運部門資訊之揭露」之規定，本公司之應報導部門係依產品種類分為半導體及太陽能二個營運部門。

本公司繼續營業單位之收入及營運結果，依應報導部門分析如下：

	半導體部門	太陽能部門	調整及沖銷	調整後金額
<u>一〇〇年上半年度</u>				
來自企業以外客戶之部門收入	\$ 380,043	\$ 26,576	\$ -	\$ 406,619
來自企業內其他部門之部門收入	-	-	-	-
收入合計	<u>\$ 380,043</u>	<u>\$ 26,576</u>	<u>\$ -</u>	<u>\$ 406,619</u>
應報導部門(損)益	\$ 88,081	(\$ 35,189)		\$ 52,892
其他(損)益				( <u>38,863</u> )
繼續營業部門稅前淨利				<u>\$ 14,029</u>
<u>九十九年上半年度</u>				
來自企業以外客戶之部門收入	\$ 349,543	\$ 46,778	\$ -	\$ 396,321
來自企業內其他部門之部門收入	-	-	-	-
收入合計	<u>\$ 349,543</u>	<u>\$ 46,778</u>	<u>\$ -</u>	<u>\$ 396,321</u>
應報導部門(損)益	\$ 45,304	(\$ 45,068)		\$ 236
其他(損)益				( <u>1,697</u> )
繼續營業部門稅前淨損				<u>(\$ 1,461)</u>

部門損益係指各個部門所賺取之利潤，本公司並未分攤管理費用、研究發展費用、權益法認列之投資損益、兌換損益、金融商品評價損益、利息費用等業外損益及所得稅費用於應報導部門。此衡量金額係提供予主要營運決策者，用以分配資源予部門及評量其績效。

本公司應報導部門資產之衡量金額未提供予營運決策者，是以僅列示應報導部門之部門損益。

統懋半導體股份有限公司及子公司

期末持有有價證券明細表

民國一〇〇六年六月三十日

附表一

單位：新台幣千元

持有之公司	有價證券種類及名稱	有價證券發行人與本公司之關係	帳列科目	期		比率(%)	市價或淨值	備註
				單位/股數	帳面金額			
本公司	翔名科技公司—上櫃公司股票	無	備供出售金融資產— 流動 加：評價調整	186	\$ 3	-	\$ 12	
				24	( 3 )	-	\$ 2	
					\$ 14		\$ 14	
				9,580,566	\$ 369,112	100.0	\$ 369,112	
和懋維京控股有限公司	Hoku Scientific Inc.—美國那斯達克上市股票	子公司(直接持股100%)	採權益法之長期股權投資	7,840	\$ 78	2.9	\$ 279	
				63,317	956	0.1	494	
				10,000	102	-	148	
				6,700,000	201,000	3.5	114,119	
					\$ 202,136		\$ 115,040	
和懋維京控股有限公司	和懋半導體(深圳)有限公司—外國公司	子公司(間接投資100%)	採權益法之長期股權投資	-	\$ 369,086	100.0	\$ 379,257	差異係未實現銷貨損失

統懋半導體股份有限公司及子公司

與關係人進銷貨之金額達新台幣一億元或實收資本額百分之二十以上者

民國一〇〇年上上半年度

附表二

單位：新台幣千元

進(銷)公司	交易對象	關係	交易情形		授信期間	交易條件與一般交易不同原因	應收(付)票據、帳款		備註	
			進(銷)貨金	額			佔總進(銷)貨之比率%	佔總應收(付)票據、帳款之比率%		
本公司	和懋半導體(深圳)有限公司	子公司(間接持股100%)	銷貨	(\$ 187,279)	46	半導體及太陽能產品係與應支付加工費互抵或月結四到六個月收款	授信期間：一般導體產品：一至六個月 太陽能產品：採預收貨款方式	應收帳款 \$ 173,445	54	未實現銷貨損失 \$10,171
			委託加工	152,863	99	應支付之加工費與應收款項相抵付或一個月付款	授信期間：一至二個月付款；國內廠商約三至四個月付款	-	-	

統懋半導體股份有限公司及子公司

應收關係人款項達新台幣一億元或實收資本額百分之二十以上者

民國一〇〇〇年六月三十日

附表三

單位：新台幣千元

帳列之公司	應收公司	交易人姓名	稱與交易人之關係	應收關係人款項餘額	週轉率	逾期逾金	應收額	收關處	關係人	款方	項式	應收後	收關係人款項金額	提呆帳	列帳	備金	抵額
本公司		和懋半導體(深圳)有限公司	與子公司(間接持股100%)	\$ 177,837 (註)	1.26	-	-		-			\$	17,138			-	

註：包含應收帳款 173,445 千元及其他應收款 4,392 千元。

統懋半導體股份有限公司及子公司  
被投資公司相關資訊

民國一〇〇年上半年度

附表四

單位：新台幣千元

投資公司名稱	被投資公司名稱	所在地	主要營業項目	原始投資金額	期末金額	持股比例	持有金額		被投資公司	投資期	本公司	本公司	備註
							帳面金額	金額					
本公司	和懋維京控股有限公司	Citco Building, Wickhams Cay P.O. Box 662 Road Town, Tortola, British Virgin Islands	投資控股	\$ 309,667	\$ 309,667	100	\$ 369,112	\$ 695	和懋維京	9,580,566	9,476	(695)	
和懋維京控股有限公司	和懋半導體(深圳)有限公司	深圳市寶安區光明南高新技術園區	新型電子元器件之製造、銷售及太陽能電池晶片之買賣業務	252,962	252,962	100	369,086		和懋半導體	不適用	9,476	(695)	差異係未實現銷貨損失



統懋半導體股份有限公司  
大陸投資資訊

民國一〇〇〇年上半年度

附表五

單位：新台幣千元

大陸被投資公司名稱	主要營業項目	實收資本額	投資方式	本月初自台灣匯出投資金額	本期匯出或收回投資金額		本期末自台灣累積金額	本公司直接或間接持股比例(%)	本期認列(損)益(註二)	期末投資價值(註二)	截至本已匯回投資收益
					匯出	匯回					
和懋半導體(深圳)有限公司	新型電子元器件之製造、銷售及太陽能電池晶片之買賣業務	US \$ 8,000 千元	註-3.	\$ 252,962	-	-	\$ 252,962	100	(\$ 695)	\$ 369,086	-

本期期末累計自台灣匯出赴大陸地區投資限額	會審金額	經濟部投資核准投資金額
\$ 252,962 (US\$8,000 千元)	\$ 843,911 (淨值x60%) (註三)	\$ 252,962 (US\$8,000 千元)

註一：投資方式區分為下列五種，標示種類別即可：

1. 經由第三地區匯款投資大陸公司。
2. 透過第三地區投資設立公司再投資大陸公司。
3. 透過轉投資第三地區現有公司再投資大陸公司。
4. 直接投資大陸公司。
5. 其他方式。

註二：係依據經會計師查核之財務報表認列。

註三：依據投審會 97.8.29 修正「在大陸地區從事投資或技術合作審查原則」規定之限額計算 (1,406,519x60% = 843,911)

統懋半導體股份有限公司

現金明細表

民國一〇〇年六月三十日

表一

單位：新台幣千元

(外幣金額為元)

<u>項</u>	<u>目</u>	<u>金</u>	<u>額</u>
銀行存款			
活期存款		\$	95,510
外匯存款(註)			39,185
支票存款			<u>257</u>
銀行存款小計			134,952
庫存現金及零用金			<u>324</u>
			<u>\$135,276</u>

註：包括活存美金 1,265,197.16 元、港幣 769,892.12 元及日幣 881 元  
(US\$1 = NT\$28.725、HK\$1 = NT\$3.691 及 JPY\$1 = NT\$0.3575)。

統懋半導體股份有限公司  
備供出售金融資產—流動明細表  
民國一〇〇年六月三十日

表二

單位：除另予註明外  
，係新台幣千元

	股 數	取得成本	評價調整	市 價 ( 註 )	
				單價 (元)	總 額
國內上櫃公司股票 翔名科技公司	186	\$ 3	\$ 9	\$ 67.40	\$ 12
國外上市股票 Hoku Scientific Inc.	24	5	( 3)	46.25	2
		<u>\$ 8</u>	<u>\$ 6</u>		<u>\$ 14</u>

註：市價之基礎—上市櫃公司股票為資產負債表日收盤價格。

統懋半導體股份有限公司

應收票據明細表

民國一〇〇年六月三十日

表三

單位：新台幣千元

客 戶 名 稱	備 註	金 額
緯澄科技有限公司	貨 款	\$ 2,289
揚生實業公司	貨 款	1,019
坦達陸公司	貨 款	706
其他（註）		<u>2,870</u>
		<u>\$ 6,884</u>

註：所含各戶金額未超過應收票據餘額之 5%。

統懋半導體股份有限公司

應收帳款明細表

民國一〇〇年六月三十日

表四

單位：新台幣千元

客 戶 名 稱	備 註	金 額
百樂國際有限公司	貨 款	\$ 59,561
浩陽半導體公司	貨 款	19,256
艾科實業（香港）有限公司	貨 款	15,817
海沃電子有限公司	貨 款	12,529
和睦企業（香港）有限公司	貨 款	11,566
Fagor Electronica S. Coop.	貨 款	10,334
龍暉實業有限公司	貨 款	8,383
其他（註）		<u>22,712</u>
		160,158
減：備抵呆帳		<u>13,201</u>
		<u>\$ 146,957</u>

註：所含各戶金額未超過應收帳款餘額之5%。

統懋半導體股份有限公司

存貨明細表

民國一〇〇年六月三十日

表五

單位：新台幣千元

項 目	摘 要	帳 面 價 值	市 價 ( 註 )
製 成 品	主要為功率電晶體、二極體及太陽能晶片等	\$ 22,514	\$ 22,911
在製品(包括半成品及託外加工存貨)	主要為晶圓、晶片、功率電晶體、二極體及太陽能晶片等	166,974	209,709
原 料	主要為磊晶、晶圓、釘架、金線及膠餅等	17,740	17,736
物 料	主要為化學物料及零配件等	7,678	7,710
		<u>\$ 214,906</u>	<u>\$ 258,066</u>

註：市價基礎請參閱財務報表附註二。

統懋半導體股份有限公司  
其他流動資產明細表  
民國一〇〇年六月三十日

表六

單位：新台幣千元

項	目	金	額
用品盤存		\$	25,453
預付費用			4,059
預付購料款			2,447
其	他		<u>746</u>
		\$	<u>32,705</u>





統懋半導體股份有限公司  
以成本衡量之金融資產－非流動變動明細表

民國一〇〇年上半年度

單位：新台幣千元

表八

被投資公司名稱	期 初 股 數	餘 金 額	本 股 額	期 初 股 數	增 金 額	減 金 額	期 末 股 數	持 股 數	餘 金 額	市 價 或 股 權 淨 值	提 供 擔 保 或 質 押 情 形
立達特公司	7,840	\$ 78	-	-	\$ -	-	7,840	2.9	\$ 78	\$ 279	無
洲磊科技公司	63,317	956	-	-	-	-	63,317	0.1	956	494	無
科冠能源科技公司	6,700,000	201,000	-	-	-	-	6,700,000	3.5	201,000	114,119	無
萬通證券公司	10,000	102	-	-	-	-	10,000	-	102	148	無
合 計		\$ 202,136			\$ -				\$ 202,136	\$ 115,040	

統懋半導體股份有限公司

固定資產變動明細表

民國一〇〇年上半年度

表九

單位：新台幣千元

	期初餘額	本期增加	重分類	本期減少	期末餘額	提供擔保或 抵押情形
成 本						
土地	\$ 63,810	\$ -	\$ -	\$ -	\$ 63,810	註
建築物	193,034	-	-	-	193,034	"
機器設備	734,185	-	-	-	734,185	無
其他設備	205,279	-	245	-	205,524	"
未完工程與預付 設備款	24,011	7,031	( 245)	-	30,797	"
小 計	<u>1,220,319</u>	<u>7,031</u>	<u>-</u>	<u>-</u>	<u>1,227,350</u>	
重估增值						
土地	<u>114,968</u>	<u>-</u>	<u>-</u>	<u>-</u>	<u>114,968</u>	
	<u>1,335,287</u>	<u>\$ 7,031</u>	<u>\$ -</u>	<u>\$ -</u>	<u>1,342,318</u>	
累計折舊						
建築物	69,474	\$ 2,285	\$ -	\$ -	71,759	
機器設備	577,022	14,270	-	-	591,292	
其他設備	<u>127,933</u>	<u>7,620</u>	<u>-</u>	<u>-</u>	<u>135,553</u>	
小 計	<u>774,429</u>	<u>\$ 24,175</u>	<u>\$ -</u>	<u>\$ -</u>	<u>798,604</u>	
淨 額	<u>\$ 560,858</u>				<u>\$ 543,714</u>	

註：抵押擔保情形請參閱附註二十說明。

統懋半導體股份有限公司

其他資產－其他明細表

民國一〇〇年六月三十日

表十

單位：新台幣千元

<u>項</u>	<u>目</u>	<u>摘</u>	<u>要</u>	<u>金</u>	<u>額</u>
出租資產		係位於台北市之土地及房屋出租予 他人		<u>\$ 3,688</u>	

註：出租資產本期提列折舊費用金額為 33 千元（帳列營業費用）。

統懋半導體股份有限公司

短期借款明細表

民國一〇〇年六月三十日

表十一

單位：新台幣千元

	借 款 期 限	年 利 率 ( % )	餘 額	融 資 額 度		抵 押 或 擔 保
擔保借款						
第一商業銀行	100.04.06~100.07.05	1.95	\$ 15,000	\$ 60,000	(註一)	註二
第一商業銀行	100.05.10~100.08.10	1.90	<u>15,000</u>	60,000	(註一)	"
			<u>\$ 30,000</u>			

註一：第一商業銀行為共用額度 60,000 千元。

註二：擔保借款係以公司負責人作為保證人。

統懋半導體股份有限公司

應付票據明細表

民國一〇〇年六月三十日

表十二

單位：新台幣千元

廠 商 名 稱	金 額
艾德康科技有限公司	\$ 15,729
中央炭素公司	3,803
三福氣體公司	3,056
光洋應用材料科技公司	2,898
晶建科技公司	2,693
其他（註）	<u>20,080</u>
	<u>\$ 48,259</u>

註：所含各戶金額皆未超過應付票據餘額之5%。

統懋半導體股份有限公司

應付帳款明細表

民國一〇〇年六月三十日

表十三

單位：新台幣千元

<u>廠</u> <u>商</u> <u>名</u> <u>稱</u>	<u>金</u> <u>額</u>
艾德康科技有限公司	\$ 6,751
三福氣體公司	2,802
聯華氣體工業公司	707
其他(註)	<u>3,136</u>
	<u>\$ 13,396</u>

註：所含各戶金額未超過應付帳款餘額之5%。

統懋半導體股份有限公司

應付費用明細表

民國一〇〇年六月三十日

表十四

單位：新台幣千元

項	目	金	額
應付薪資		\$	11,852
應付水電費			4,677
應付勞健保費			2,305
應付勞務費			1,247
其	他		<u>2,227</u>
			<u>\$ 22,308</u>

統懋半導體股份有限公司

其他流動負債明細表

民國一〇〇年六月三十日

表十五

單位：新台幣千元

<u>項</u>	<u>目</u>	<u>金</u>	<u>額</u>
暫收款		\$	<u>3,173</u>
其他應付款			<u>4,619</u>
		\$	<u>7,792</u>



統懋半導體股份有限公司  
長期借款明細表

民國一〇〇六年六月三十日

表十六

單位：新台幣千元

債權銀行	摘要	金額		契約期間	年利率 (%)	抵押或擔保	備註
		一年內到期	一年後到期				
玉山銀行	中期信用借款	\$ 13,000	\$ -	97.10.29~100.10.29	1.82	無	自九十八年七月起，每三個月為一期，分十期平均攤還至一〇〇年十月
玉山銀行	中期信用借款	4,000	-	97.11.2~100.10.29	1.82	無	自九十八年七月起，每三個月為一期，分十期平均攤還至一〇〇年十月
玉山銀行	中期信用借款	3,000	-	98.4.7~100.10.29	1.82	無	自九十八年七月起，每三個月為一期，分十期平均攤還至一〇〇年十月
台灣企銀	中期擔保借款	20,000	26,667	99.10.6~102.10.6	2.625	董事長提供擔保	自九十九年十一月起，每月為一期，分三十六期平均攤還至一〇二年十月
華南銀行	中期擔保借款	30,000	115,000	98.4.20~105.4.20	2.17	土地及建築物	自九十八年五月起，每月為一期，分八十四期平均攤還至一〇五年四月
華南銀行	中期擔保借款	10,000	28,333	99.4.20~104.4.20	2.25	董事長提供擔保	自九十九年五月起，每月為一期，分六十期平均攤還至一〇四年四月
		<u>\$ 80,000</u>	<u>\$ 170,000</u>				
		<u>\$ 250,000</u>					

統懋半導體股份有限公司

營業收入明細表

民國一〇〇年上半年度

表十七

單位：新台幣千元

項	目	數	量	金	額
二極體		99,593	千 PCS	\$311,294	
太陽能晶片		397	千 PCS	26,576	
電晶體		1,475	千 PCS	15,783	
磊晶圓		39	千 SI	30,491	
其他(註)				<u>25,038</u>	
				409,182	
減：銷貨退回及折讓				<u>2,563</u>	
				<u>\$406,619</u>	

註：所含各項金額皆未超過營業收入淨額之 10%。

統懋半導體股份有限公司

營業成本明細表

民國一〇〇年上半年度

表十八

單位：新台幣千元

項	目	金	額
期初原料		\$	33,743
加：本期進料			56,018
減：其他調整			700
跌價損失			1,090
期末原料			<u>17,740</u>
直接原料耗用			<u>70,231</u>
期初物料			6,162
加：本期進料			30,611
減：其他調整			121
跌價損失			72
期末物料			<u>7,678</u>
物料耗用			<u>28,902</u>
直接人工			31,624
製造費用			290,468
減：未分攤固定製造費用			<u>14,174</u>
製造成本			407,051
加：期初在製品			146,867
本期進料			5,321
跌價回升利益			643
減：出售在製品			40,603
盤虧淨額			68
存貨報廢損失			571
其他			67,976
期末在製品			<u>166,974</u>
製成品成本			283,690
加：期初製成品			11,835
購入製成品			190
盤盈淨額			85
其他			48,404
減：跌價損失			14,657
期末製成品			<u>22,514</u>
銷貨成本			307,033
加：出售在製品成本			40,603
未分攤固定製造費用			14,174
存貨報廢損失			571
存貨跌價損失淨額			15,176
減：存貨盤盈淨額			17
下腳收入			<u>14</u>
營業成本合計		\$	<u>377,526</u>

統懋半導體股份有限公司

營業費用明細表

民國一〇〇年上半年度

表十九

單位：新台幣千元

項 目	研究發展費用	推 銷 費 用	管 理 費 用	合 計
薪 資	\$ 3,456	\$ 2,665	\$ 6,470	\$ 12,591
折 舊	545	-	2,927	3,472
雜 費	45	199	1,924	2,168
勞 務 費	-	-	1,510	1,510
旅 費	-	634	137	771
運 費	-	1,144	33	1,177
耗用物品費	471	-	9	480
租 金	2	453	9	464
其 他	<u>1,042</u>	<u>1,259</u>	<u>3,524</u>	<u>5,825</u>
	<u>\$ 5,561</u>	<u>\$ 6,354</u>	<u>\$ 16,543</u>	<u>\$ 28,458</u>

統懋半導體股份有限公司  
營業外收入及利益明細表  
民國一〇〇年上半年度

表二十

單位：新台幣千元

項	目	摘	要	金	額
權益法認列之投資收益		認列被投資公司投	資收益	\$	9,476
壞帳轉回利益		備抵呆帳回轉			19,982
租金收入		係辦公室租金收入			63
利息收入		銀行存款利息收入			53
股利收入		係獲配現金股利			6
其 他		什項收入等			710
					<u>\$ 30,290</u>

統懋半導體股份有限公司  
營業外費用及損失明細表  
民國一〇〇年上半年度

表二十一

單位：新台幣千元

項	目	摘	要	金	額
兌換損失淨額		外幣兌換利益及損 失淨額		\$ 12,889	
利息費用		銀行借款利息支出		3,744	
金融負債評價損失		遠期外匯評價損失		180	
其 他		什項支出等		<u>83</u>	
				<u>\$ 16,896</u>	

台灣省會計師公會會員印鑑證明書

台省財證字第 1002447

號

會員姓名：  
(1) 吳秋燕  
(2) 李季珍

事務所名稱：勤業眾信聯合會計師事務所

事務所地址：台北市民生東路三段 156 號 12 樓





事務所電話：25459988

事務所統一編號：94998251


會員證書字號：  
(1) 台灣省會證字第 2468 號  
(2) 台灣省會證字第 2531 號

委託人統一編號：22404266


印鑑證明書用途：辦理統懋半導體股份有限公司一〇〇年上半年度（自民國一〇〇年一月一日至一〇〇年六月三十日）財務報表之查核簽證。

簽名式 (一)		存會印鑑 (一)	
簽名式 (二)		存會印鑑 (二)	

理事長：



核對人：



中華民國 一〇〇 年 月 日